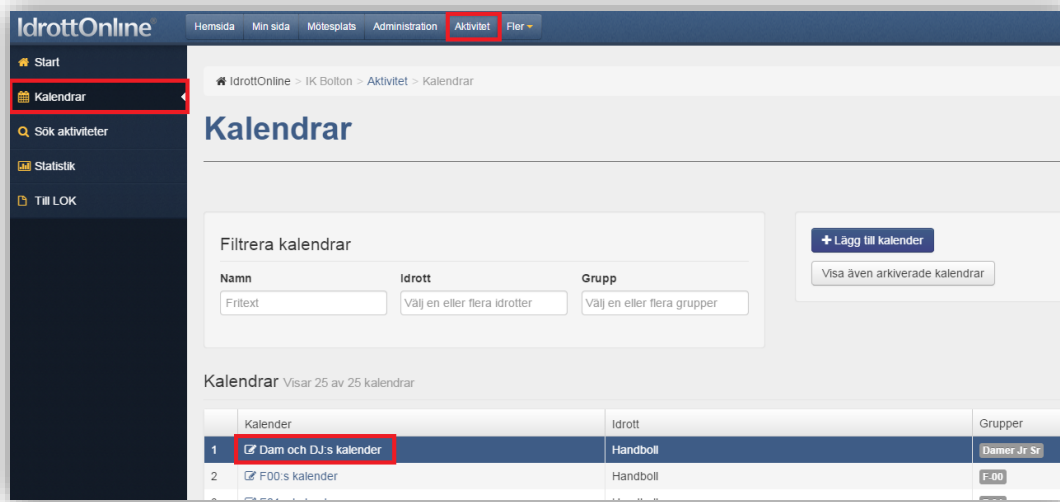
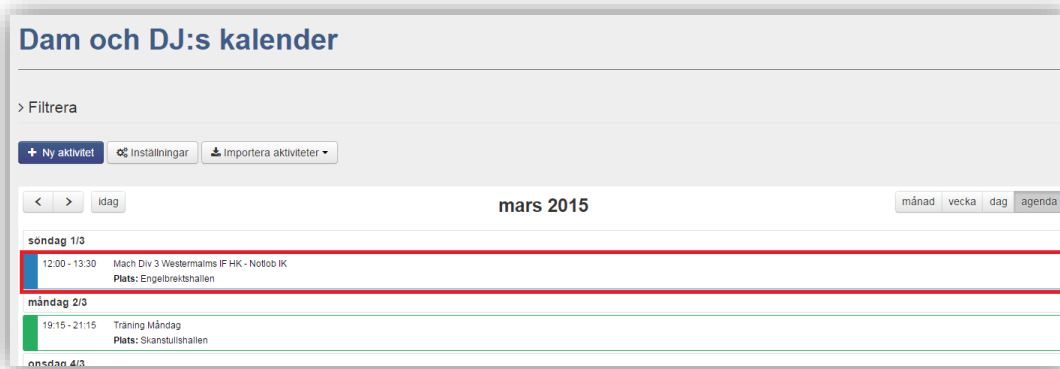


## Aktivetsmodulen – Redigera/Ta bort Aktivitet

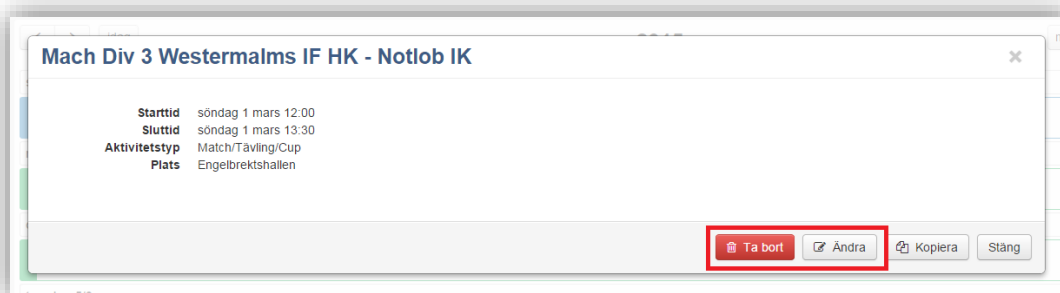
Klicka dig in i Aktivetsmodulen på fliken Kalendrar. Tryck därefter på den kalendern där aktiviteten finns.



Sök fram aktiviteten eller bläddra genom månaderna för att hitta den aktiviteten du ska redigera. Klicka därefter på aktiviteten.



För att redigera aktiviteten klickar du på "Ändra" och för att Ta bort aktiviteten klickar du på "Ta bort".



Tips! Om du ska ta bort en serie med upprepade aktiviteter måste du ta bort den första aktiviteten. Denna kan du söka fram genom att klicka på "Sök Aktivitet".