



SVENSKA SKYTTESPORTFÖRBUNDET



**LATHUNDAR FÖR
GENOMFÖRANDE AV
SPORTSKYTTETÄVLINGAR
PISTOL**

**Bör appliceras på samtliga
sportskyttetävlingar med (R) rankingstatus**

Dessa lathundar bygger på en översättning och förädling av ISSF TRAINING MANUAL PISTOL FOR ISSF RANGE OFFICIALS & JUDGES, och har omarbetats till Svenska förhållanden.

Översättning & bearbetning: Jimmy Persson

Utgåva 2010:2 (utgåva 2, juli 2010, korrigeringar och ändringar av Patrik Johansson)

Postadress
Box 5435
S -114 84 STOCKHOLM

Telefon
08-449 95 90
Telefax

E-post
office@skyttensport.se
Hemsida

Postgiro
15 17 79-6
Bankgiro

50m PISTOL HERRAR – KVALIFICERING**Regel 6.11.2****CHECKLISTA FÖR FUNKTIONÄRER – PAPPERSTAVLOR OCH EST****MÅSTE FINNAS FÖRE OCH UNDER TÄVLINGEN**

- Hörselskydd
- Tidtagarur
- Startlista (senaste upplaga)
- Högtalaranläggning
- Kunskap och Elektroniska tavelssystem
- Incidentrapporter
- Svart/Blå penna
- Skjutledaren skall ha Reglementet synligt

TÄVLINGSFÖRFARANDE

Tidsgräns – 120 min total tid inklusive obegränsat antal provskott (måste avfyras före första tävlingskottet);
60 tävlingskott

(8.8 tabell)

1. Skjutledaren rensar tävlingsarea från personal.
2. Skyttar kallas till banan.
3. Kontrollera före tävlingsstart, namn och plats (Kontr. med Skjutledare vid avvikelser)
4. Kontrollera utrustningskontrollkort. (*ej i Sverige*)
5. Kontrollera startnummer på ryggen.
6. Kontrollera att kläder och utrustning överensstämmer med 6.4.2.1 ff

”FÖRBEREDELSETID BÖRJAR NU” (6.11.2.1.2)

- Starta tidtagaruret
- Vänta 10 min, och därefter annonsera....

”START” (6.11.2.2)

- Starta tidtagaruret
- Vid 110 min (eller när 10 min återstår av tävlingen), annonsera

”10 MINUTER” (6.11.3.1)

- Vid 115 min (eller när 5 min återstår av tävlingen), annonsera....

”5 MINUTER” (6.11.3.1)

- Vid 120 minuter när tävlingstiden är slut, stanna klocka och säg...

”STOPP, PATRON UR” (6.11.3.2)

- Säkra banan
- Kontrollera pistoler innan dem tas från banan och Lägg i väska. När banan är säkrad kan banfunktionärer byta/laga tavlor m.m.

INGA PISTOLER FÅR TAS FRÅN BANAN UNDER TÄVLINGEN UTAN TILLSTÅND FRÅN FUNKTIONÄRER SOM SKALL KONTROLLERA ATT PISTOLEN ÄR SÄKER.

PAPPERSTAVLOR

Poäng räknas i sekretariatet
4 provtavlor
10 tävlingskott/tavla

8.8

Funktionsfel	6.12 / 6.13
Fel tavla	6.11.8
Sidoskydd	6.10.4.3
Protester	6.15
Coachning	6.10.5

MÅSTE FINNAS FÖRE OCH UNDER TÄVLINGEN

- Hörselskydd
- Tidtagarur
- Startlista (senaste upplaga)
- Högtalaranläggning
- Kunskap och Elektroniska tavelssystem
- Incidentrapporter
- Svart/Blå penna
- Skjutledaren skall ha Reglementet synligt

TÄVLINGSFÖRFARANDE

Provskott:

Obegränsat antal
Skotten skall skjutas innan tävlingskotten, men skall inräknas i totala skjuttiden.

Tävlingen:

Damer – 40 skott på 1 h 15 min
Herrar – 60 skott på 1 h 45 min
8.8

1. Skjutledaren rensar tävlingsarea från personal
2. Skyttar kallas till banan
3. Kontrollera före tävlingsstart, namn och plats (Kontr. med Skjutledare vid avvikelser)
4. Kontrollera utrustningskontrollkort (*ej i Sverige*)
5. Kontrollera startnummer på ryggen
6. Kontrollera att kläder och utrustning överensstämmer med 6.4.2.1 ff

”FÖRBEREDELSETID BÖRJAR NU” (6.11.2.1.2)

- Starta tidtagaruret
- Vänta 10 min, och därefter annonsera....

”START” (6.11.2.2)

- Starta tidtagaruret
- När 10 min återstår av tävlingen, annonsera

”10 MINUTER” (6.11.3.1)

- När 5 min återstår av tävlingen, annonsera....

”5 MINUTER” (6.11.3.1)

- när tävlingstiden är slut, stanna klocka och säg...

”STOPP, PATRON UR” (6.11.3.2)

- Säkra banan
- Kontrollera pistoler innan dem tas från banan och Läggs i väska. När banan är säkrad kan ban-Funktionärer byta/laga tavlor m.m.

INGA PISTOLER FÅR TAS FRÅN BANAN UNDER TÄVLINGEN UTAN TILLSTÅND FRÅN FUNKTIONÄRER SOM SKALL KONTROLLERA ATT PISTOLEN ÄR SÄKER.

PAPPERSTAVLOR

Poäng räknas i sekretariatet
4 provtavlor
1 skott/tavla alt. 2 skott/tavla

8.8

Funktionsfel	6.12 / 6.13
Fel tavla	6.11.8
Sidoskydd	6.10.4.3
Protester	6.15
Coachning	6.10.5

25M SNABBPISTOL HERRAR

CHECKLISTA FÖR FUNKTIONÄRER – PAPPERSTAVLOR OCH EST FÖRSTA OCH ANDRA OMGÅNGEN

Regel 8.6.4.3

MÅSTE FINNAS FÖRE OCH UNDER TÄVLINGEN

- Hörselskydd
- Tidtagarur
- Startlista (senaste upplaga)
- Högtalaranläggning
- Kunskap och Elektroniska tavelssystem
- Incidentrapporter
- Svart/Blå penna
- Skjutledaren skall ha Reglementet synligt

TÄVLINGSFÖRFARANDE

60 tävlingskott skjuts i två (2) omgångar om vardera 30 skott.

Varje omgång består av:

Provserie

1 serie om 5 skott på 8 sekunder

Tävlingserier

2 serier om 5 skott på 8 sek.

2 serier om 5 skott på 6 sek,

2 serier om 5 skott på 4 sek,

(Endast ett (1) skott skall skjutas på varje tavla i serien)

1. Skjutledaren rensar tävlingsarea från personal
2. Skyttar kallas till banan
3. Kontrollera före tävlingsstart, namn och plats (Kontr. med Skjutledare vid avvikelser)
4. Kontrollera utrustningskontrollkort (*ej i Sverige*)
5. Kontrollera startnummer på ryggen
6. Kontrollera att kläder och utrustning överensstämmer med 6.4.2.1 ff

Avbrott i tävlingsserien	8.6.5.1.2
Tidiga och sena skott	8.6.6.2.1
Störningar	8.6.7
För många skott	8.6.6.1.1.1
Skott på fel tavla	8.6.6.4
Övertaliga träffar	8.6.6
Funktionsfel	8.7.4

"FÖRBEREDELSETID BÖRJAR NU"

(8.6.4.1.2-3)

- Starta tidtagaruret och sätt timer på 8 sek för provskott
- Vänta 3 min, och därefter annonsera....

"PROVSERIE LADDA"

(8.6.4.3.4)

- Vänta 1 minut, och ge kommandot:

"FÄRDIGA"

(8.6.4.3.5)

- Tavlorna skall vändas bort eller om elektroniskt System används skall det röda ljuset tändas.

"3-2-1-START"

(8.6.4.3.5)

- Vid kommandot "START" skall tavelmanövreringen starta. De tävlande skall ha intagit Färdigställning" vid ned-Räkningens "1". Vi seriens slut, kontrollera om det finns Funktionsfel, därefter ge kommandot:

"STOPP, PATRON UR"

(8.6.4.2.4)

- Säkra banan
- Vänd fram tavlor och tillåt personal att poängräkna och Klistra tavlor, om EST byt baktavlor och kontrolltavla.
- När detta är klart och personal inte finns på banan, annonsera...

"8 (eller 6 eller 4) SEKUNDERS SERIE – LADDA"

(8.6.4.3.4)

- Vänta en (1) minut, och ge därefter kommandot:

"FÄRDIGA"

(8.6.4.3.5)

- Tavlorna skall vändas bort eller om elektroniskt System används skall det röda ljuset tändas. Ge kommandot:

"3-2-1-START"

(8.6.4.3.5)

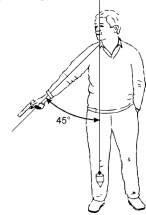
- Vid kommandot "START" skall tavelmanövreringen starta. De tävlande skall ha intagit Färdigställning" vid ned-Räkningens "1". Vi seriens slut, kontrollera om det finns Funktionsfel, därefter annonsera...

"STOPP, PATRON UR"

(8.6.4.2.4)

- Säkra banan
- Fortsätt som ovan.
- Ändra tiden på tidsboxen före nästa ny tid på serie.
- Efter sista serien på andra (2) omgången:
- Utannonsera kontroll av avtryckarvikt. Efter tavlorna är klistrade/bytta Och personal inte finns på banan, start med kontrollen.

8.6.1.3.1 Färdigställning



FUNKTIONSFEL

Provskott – om godkänt ff - komplettera serien med att skjuta de ej avfytrade skotten (8.7.4.2)

Tävling – En omskjutning för tillåtna funktionsfel på varje 30 skotts omgång (8.7.4.5.3.1)

Icke-tillåtet funktionsfel – Ingen omskjutning sker (8.7.4.5.1)

Serier omskjuts under samma tidsomgång som ordinarie serie.

Använd formulär A

Checklista:

OMG.	OMG.
Prep.	Prep.
S	S
8	8
8	8
----	----
6	6
6	6
----	----
4	4
4	4

25M STANDARDPISTOL HERRAR
CHECKLISTA FÖR FUNKTIONÄRER – PAPPERSTAVLOR OCH EST
150 + 20 + 10 SEKUNDER

Regel 8.6.4.3

MÅSTE FINNAS FÖRE OCH UNDER TÄVLINGEN

- Hörselskydd
- Tidtagarur
- Startlista (senaste upplaga)
- Högtalaranläggning
- Kunskap och Elektroniska tavelssystem
- Incidentrapporter
- Svart/Blå penna
- Skjutledaren skall ha Reglementet synligt

TÄVLINGSFÖRFARANDE

60 tävlings skott skjuts i tre (3) omgångar om vardera 20 skott. Matchen består av:

Provserie

1 serie om 5 skott på 150 sekunder

Tävlingserier

4 serier om 5 skott på 150 sek.

4 serier om 5 skott på 20 sek,

4 serier om 5 skott på 10 sek,

7. Skjutledaren rensar tävlingsarea från personal
8. Skyttar kallas till banan
9. Kontrollera före tävlingsstart, namn och plats (Kontr. med Skjutledare vid avvikelser)
10. Kontrollera utrustningskontrollkort (*ej i Sverige*)
11. Kontrollera startnummer på ryggen
12. Kontrollera att kläder och utrustning överensstämmer med 6.4.2.1 ff

Avbrott i tävlingsserien	8.6.5.1.2
Tidiga och sena skott	8.6.6.2.1
Störningar	8.6.7
För många skott	8.6.6.1.1.1
Skott på fel tavla	8.6.6.4
Övertaliga träffar	8.6.6
Funktionsfel	8.7.4

"FÖRBEREDELSETID BÖRJAR NU"

(8.6.4.1.2-3)

- Starta tidtagaruret och sätt timer på 8 sek för provskott
- Vänta 3 min, och därefter annonsera....

"PROVSERIE LADDA"

(8.6.4.3.4)

- Vänta 1 minut, och ge kommandot:

"FÄRDIGA"

(8.6.4.5.3)

- Tavlorna skall vändas bort eller om elektroniskt System används skall det röda ljuset tändas.
- När den gröna lampan tänds får skott avlossas. Vid seriens slut, kontrollera om det finns funktionsfel, därefter ge kommandot:

"STOPP, PATRON UR"

(8.6.4.2.4)

- Säkra banan
- Vänd fram tavlor och tillåt personal att poängräkna och klistra tavlor, om EST byt baktavlor och kontrolltavla.
- När detta är klart och personal inte finns på banan, annonsera...

"150 / 20 / 10 SEKUNDERS SERIE – LADDA"

(8.6.4.5.2)

- Vänta en (1) minut, och ge därefter kommandot:

"FÄRDIGA"

(8.6.4.5.3)

- Tavlorna skall vändas bort eller om elektroniskt System används skall det röda ljuset tändas. När den gröna lampan tänds får skott avlossas.
- Vid 20 + 10 sekundersserier ska skyttarna ha intagit färdigställning vid "färdiga".
- Vid seriens slut, kontrollera om det finns funktionsfel, därefter ge kommandot:

"STOPP, PATRON UR"

(8.6.4.2.4)

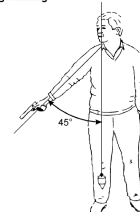
- Säkra banan
- Vänd fram tavlor och tillåt personal att poängräkna och klistra tavlor, om EST byt baktavlor och kontrolltavla.
- När detta är klart och personal inte finns på banan, annonsera...

"STOPP, PATRON UR"

(8.6.4.2.4)

- Säkra banan. Fortsätt som ovan.
- Ändra tiden på tidsboxen före nästa ny tid på serie.
- Efter sista serien:
- Utannonsera kontroll av avtryckarvikt. Efter tavlorna är klistrade/bytta och personal inte finns på banan, start med kontrollen.

8.6.1.3.1 Färdigställning



FUNKTIONSFEL

Provskott – om godkänt ff - komplettera serien med att skjuta de ej avfyrade skotten (8.7.4.2)

Tävling – En omskjutning för tillåtna funktionsfel på 150s omgång och en på kombinerade 20+10s (8.7.4.5.3.2)

Icke-tillåtet funktionsfel – Ingen omskjutning sker (8.7.4.5.1)

Serier omskjuts under samma tidsomgång som ordinarie serie.

Använd formulär A

Checklista:

OMG.	
Prep.	
S	
150	150
150	150
----	----
20	20
20	20
----	----
10	10
10	10

25M SPORTPISTOL DAMER – 25M GROVPISTOL HERRAR Regel 8.6.4.4
CHECKLISTA FÖR FUNKTIONÄRER – PAPPERSTAVLOR OCH EST
PRECISIONSOMG.

MÅSTE FINNAS FÖRE OCH UNDER TÄVLINGEN

- Hörselskydd
- Tidtagarur
- Startlista (senaste upplaga)
- Högtalaranläggning
- Kunskap och Elektroniska tavelssystem
- Incidentrapporter
- Svart/Blå penna
- Skjutledaren skall ha Reglementet synligt

1. Skjutledaren rensar tävlingsarea från personal
2. Skyttar kallas till banan
3. Kontrollera före tävlingsstart, namn och plats (Kontr. med Skjutledare vid avvikelser)
4. Kontrollera utrustningskontrollkort (*ej i Sverige*)
5. Kontrollera startnummer på ryggen
6. Kontrollera att kläder och utrustning överensstämmer med 6.4.2.1 ff

TÄVLINGSFÖRFARANDE

Provserie

1 serie om 5 skott på 5 minuter

Tävlingserier

6 serier om 5 skott på 5 min. vardera

(8.8)

Avbrott i tävlingserien	8.6.5.1.2
Tidiga och sena skott	8.6.6.2.1
Störningar	8.6.7
För många skott	8.6.6.1.1.1
Skott på fel tavla	8.6.6.4
Övertaliga träffar	8.6.6
Funktionsfel	8.7.4

FUNKTIONSFEL

Provskott – Detta skall inte noteras som funktionsfel. Komplettering av provserien får göras med att skjuta de ej avfytrade skotten på en maximal tid av två (2) minuter. Skjutning sker omedelbart. (8.7.4.2)

Tävling - En omskjutning är tillåtet vid tillåtet funktionsfel. (8.7.4.5.3.1).

Serien kompletteras genom att på maximalt en (1) minut för varje skott avlossa resterande skott. (8.7.4.5.2.2.2).

Avbrutna serier skall skjutas om eller fullföljas i samband med följande ordinarie serie (8.7.4.5.4)

Använd formulär B eller formulär C

"FÖRBEREDELSETID BÖRJAR NU"

(8.6.4.1.2-3)

- Starta tidtagaruret.
- Vänta 5 min och ge kommandot:

"PROVSERIE LADDA"

(8.6.4.4.2.1)

- Vänta 1 minut, GE KOMMANDO "START"
- Efter 5 min, kontrollera så att ingen åberopar för funktionsfel, därefter ge kommandot:

"STOPP, PATRON UR"

(8.6.4.2.4)

- Säkra banan
- Vänd fram tavlor och tillåt personal att poängräkna och klistra tavlor, om EST byt baktavlor och kontrolltavla.
- När detta är klart och personal inte finns på banan, Ge kommandot:

"FÖR FÖRSTA/NÄSTA TÄVLINGSERIE – LADDA"

(8.6.4.4.2.1)

- Vänta 1 minut, GE KOMMANDO "START"
- Efter 5 min, kontrollera så att ingen annonserar för funktionsfel, därefter ge kommandot:

"STOPP, PATRON UR"

(8.6.4.2.4)

- Säkra banan
- Kontrollera pistoler innan dem tas från banan och läggs i väska. När banan är säkrad kan banfunktionärer byta/laga tavlor m.m.

INGA PISTOLER FÅR TAS FRÅN BANAN UNDER TÄVLINGEN UTAN TILLSTÅND FRÅN FUNKTIONÄRER SOM SKALL KONTROLLERA ATT PISTOLEN ÄR SÄKER.

Checklista:

OMG.	OMG.
Prep.	Prep.
S	S
1	1
2	2
3	3
4	4
5	5
6	6

25M SPORTPISTOL DAMER – 25M GROVPISTOL HERRAR **Regel 8.6.4.9**
CHECKLISTA FÖR FUNKTIONÄRER – PAPPERSTAVLOR OCH EST
SNABBOMGÅNGEN

MÅSTE FINNAS FÖRE OCH UNDER TÄVLINGEN

- Hörselskydd
- Tidtagarur
- Startlista (senaste upplaga)
- Högtalaranläggning
- Kunskap och Elektroniska tavelssystem
- Incidentrapporter
- Svart/Blå penna
- Skjutledaren skall ha Reglementet synligt

TÄVLINGSFÖRFARANDE

Provserie

1 serie om 5 skott på 5 minuter

Tävlingserier

6 serier om 5 skott på 5 min. vardera

”SERIE” = Tavlur visar 5 gånger.

Varje gång på en tid av 3 sek. Tid mellan visningar är 7 sek. Endast ett skott per visning är tillåtet.

1. Skjutledaren rensar tävlingsarea från personal
2. Skyttar kallas till banan
3. Kontrollera före tävlingsstart, namn och plats (Kontr. med Skjutledare vid avvikelser)
4. Kontrollera utrustningskontrollkort (*ej i Sverige*)
5. Kontrollera startnummer på ryggen
7. Kontrollera att kläder och utrustning överensstämmer med 6.4.2.1 ff

Avbrott i tävlingserien	8.6.5.1.2
Tidiga och sena skott	8.6.6.2.1
Störningar	8.6.7
För många skott	8.6.6.1.1.1
Skott på fel tavla	8.6.6.4
Övertaliga träffar	8.6.6
Funktionsfel	8.7.4

”FÖRBEREDELSETID BÖRJAR NU”

(8.6.4.1.2-3)

- Starta tidtagaruret.
- Vänta 3 min, och därefter annonsera....

”PROVSERIE LADDA”

(8.6.4.4.3.2)

- Vänta 1 minut, därefter ge kommandot:

”FÄRDIGA”

(8.6.4.4.3.2)

- Tavlorna skall vändas bort, starta timer eller om elektroniskt system används skall det röda ljuset tändas varav proceduren **”SERIE”** påbörjas.

”STOPP, PATRON UR”

(8.6.4.2.4)

- Säkra banan
- Kontrollera så att ingen åberopar för funktionsfel,
- Vänd fram tavlor och tillåt personal att poängräkna och klistra tavlor, om EST byt baktavlor och kontrolltavla.
- När detta är klart och personal inte finns på banan, ge kommandot:

”FÖR FÖRSTA/NÄSTA TÄVLINGSERIE – LADDA”

Vänta 1 minut, därefter ge kommandot:

”FÄRDIGA”

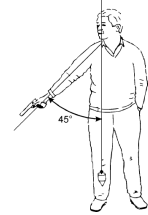
- Tavlorna skall vändas bort, starta timer eller om elektroniskt system används skall det röda ljuset tändas varav proceduren påbörjas.

”STOPP, PATRON UR”

- Kontrollera så att ingen åberopar för funktionsfel,
- Säkra banan
- Efter sista serien, samma procedur som före men tala Annonsera för kontroll av avfyringstryck.
- Börja kontroll av avfyringstryck.
- Kontrollera pistoler innan dem tas från banan och Lägg i väska. När banan är säkrad kan banfunktionärer byta/laga tavlor m.m.

INGA PISTOLER FÅR TAS FRÅN BANAN UNDER TÄVLINGEN UTAN TILLSTÅND FRÅN FUNKTIONÄRER SOM SKALL KONTROLLERA ATT PISTOLEN ÄR SÄKER.

8.6.1.3.1 Färdigställning



FUNKTIONSFEL

Provskott – Detta skall inte noteras som funktionsfel. Komplettering av provserien får göras med att skjuta de ej avfyrate skotten på ytterligare en provserie (8.7.4.2)

Tävling - En omskjutning är tillåtet vid tillåtet funktionsfel. (8.7.4.5.3.1).

Avbrutna serier skall skjutas om eller fullföljas i samband med följande ordinarie serie (8.7.4.5.4)

Anv. formulär B & C

Checklista:

OMG.	OMG.
Prep.	Prep.
S	S
1	1
2	2
3	3
4	4
5	5
6	6