

2008 International MilPent Championship, 23.6. - 28.6.2008, Holstebro (DEN)













RESULTS INDIVIDUAL: [Results men & women](#) | [Results men](#) | [Results women](#)
RESULTS TEAM: [Results men & women](#) | [Results men](#) | [Results women](#)


Country:

RESULTS INDIVIDUAL


















Results men (individual)













COMPETITOR			SHOOTING		OBSTACLE RUN		OBSTACLE SWIMMING		THROWING		CROSS COUNTRY		TOTAL
PLACE	NAME	COUNTRY	RINGS	POINTS	TIME	POINTS	TIME	POINTS	TOTAL	POINTS	TIME	POINTS	POINTS
1	DÅSBJERG Brian	DEN 	190 (0/0)	1070,0 (0,0)	2:21,3	1130,9 (0,0)	0:25,7	1139,2 (0,0)	190,2 (0/0,0)	1080,8 (0,0)	26:03,0	1117,0 (0,0)	5537,9
2	KRAWCZYK Robert	GER 	197 (0/0)	1119,0 (0,0)	2:15,6	1170,8 (0,0)	0:28,0	1084,0 (0,0)	192,9 (0/0,0)	1091,6 (0,0)	27:08,4	1051,6 (0,0)	5517,0
3	VOGNILD Trond	NOR 	200 (0/0)	1140,0 (0,0)	2:19,0	1147,0 (0,0)	0:29,2	1055,2 (0,0)	190,4 (0/0,0)	1081,6 (0,0)	27:01,6	1058,4 (0,0)	5482,2
4	REICHART Martin	GER 	198 (0/0)	1126,0 (0,0)	2:24,9	1105,7 (0,0)	0:25,1	1153,6 (0,0)	172,5 (0/0,0)	1010,0 (0,0)	27:02,5	1057,5 (0,0)	5452,8
5	SONNENBERG Andrej	GER 	193 (0/0)	1091,0 (0,0)	2:27,1	1090,3 (0,0)	0:26,1	1129,6 (0,0)	180,9 (0/0,0)	1043,6 (0,0)	26:29,3	1090,7 (0,0)	5445,2
6	KUDZIN Andrei	BLR 	200 (0/0)	1140,0 (0,0)	2:28,6	1079,8 (0,0)	0:28,9	1062,4 (0,0)	167,5 (0/0,0)	990,0 (0,0)	25:17,4	1162,6 (0,0)	5434,8
7	STRACKE Norbert	GER 	199 (0/0)	1133,0 (0,0)	2:28,9	1077,7 (0,0)	0:27,9	1086,4 (0,0)	184,5 (0/0,0)	1058,0 (0,0)	27:39,2	1020,8 (0,0)	5375,9
8	TOUKACH Mikhail	BLR 	194 (0/0)	1098,0 (0,0)	2:32,1	1055,3 (0,0)	0:29,6	1045,6 (0,0)	186,7 (0/0,0)	1066,8 (0,0)	26:24,9	1095,1 (0,0)	5360,8
9	HIRSIMÄKI Juha	FIN 	194 (0/0)	1098,0 (0,0)	2:27,5	1087,5 (0,0)	0:27,8	1088,8 (0,0)	177,5 (0/0,0)	1030,0 (0,0)	27:05,7	1054,3 (0,0)	5358,6
10	KANAFIN Maksim	BLR 	192 (0/0)	1084,0 (0,0)	2:19,9	1140,7 (0,0)	0:25,9	1134,4 (0,0)	174,9 (0/0,0)	1019,6 (0,0)	28:28,4	971,6 (0,0)	5350,3
11	STEPE Dainis	LAT 	191 (0/0)	1077,0 (0,0)	2:18,2	1152,6 (0,0)	0:30,7	1019,2 (0,0)	173,4 (0/0,0)	1013,6 (0,0)	26:49,2	1070,8 (0,0)	5333,2
12	SAPLIN Aliaksandr	BLR 	196 (0/0)	1112,0 (0,0)	2:36,5	1024,5 (0,0)	0:27,7	1091,2 (0,0)	170,6 (0/0,0)	1002,4 (0,0)	26:24,2	1095,8 (0,0)	5325,9
13	JENSEN Jimmi	DEN 	194 (0/0)	1098,0 (0,0)	2:20,4	1137,2 (0,0)	0:27,8	1088,8 (0,0)	171,4 (0/0,0)	1005,6 (0,0)	28:14,2	985,8 (0,0)	5315,4
14	PELLIKKA Janne	FIN 	198 (0/0)	1126,0 (0,0)	2:30,9	1063,7 (0,0)	0:28,4	1074,4 (0,0)	184,3 (0/0,0)	1057,2 (0,0)	28:13,0	987,0 (0,0)	5308,3
15	ADZINOKAU Andrei	BLR 	196 (0/0)	1112,0 (0,0)	2:26,6	1093,8 (0,0)	0:26,9	1110,4 (0,0)	171,6 (0/0,0)	1006,4 (0,0)	28:38,3	961,7 (0,0)	5284,3
16	NILSSON David	SWE 	199 (0/0)	1133,0 (0,0)	2:30,5	1066,5 (0,0)	0:27,8	1088,8 (0,0)	155,7 (0/0,0)	942,8 (0,0)	27:45,0	1015,0 (0,0)	5246,1
17	NIELSEN Martin Askholm	DEN 	194 (0/0)	1098,0 (0,0)	2:29,4	1074,2 (0,0)	0:28,7	1067,2 (0,0)	175,3 (0/0,0)	1021,2 (0,0)	28:21,8	978,2 (0,0)	5238,8
18	PLOEM Raymond	NED 	193 (0/0)	1091,0 (0,0)	2:24,6	1107,8 (0,0)	0:28,2	1079,2 (0,0)	167,3 (0/0,0)	989,2 (0,0)	28:37,5	962,5 (0,0)	5229,7
19	SCHERER Martin	GER 	197 (0/0)	1119,0 (0,0)	2:33,7	1044,1 (0,0)	0:28,2	1079,2 (0,0)	166,1 (0/0,0)	984,4 (0,0)	28:00,8	999,2 (0,0)	5225,9
20	LAPORT Melvin	NED 	196 (0/0)	1112,0 (0,0)	2:29,0	1077,0 (0,0)	0:30,3	1028,8 (0,0)	167,8 (0/0,0)	991,2 (0,0)	27:55,3	1004,7 (0,0)	5213,7
21	YERMAKOU Aliaksei	BLR 	187 (0/0)	1049,0 (0,0)	2:31,8	1057,4 (0,0)	0:28,6	1069,6 (0,0)	187,2 (0/0,0)	1068,8 (0,0)	28:42,1	957,9 (0,0)	5202,7
22	SUIHKONEN Mikko	FIN 	185 (0/0)	1035,0 (0,0)	2:35,3	1032,9 (0,0)	0:29,8	1040,8 (0,0)	174,7 (0/0,0)	1018,8 (0,0)	26:46,0	1074,0 (0,0)	5201,5
23	TOMINGAS Indrek	EST 	190 (0/0)	1070,0 (0,0)	2:34,4	1039,2 (0,0)	0:30,0	1036,0 (0,0)	187,8 (0/0,0)	1071,2 (0,0)	28:19,6	980,4 (0,0)	5196,8
24	ABELE Maris	LAT 	194 (0/0)	1098,0 (0,0)	2:33,6	1044,8 (0,0)	0:29,7	1043,2 (0,0)	162,6 (0/0,0)	970,4 (0,0)	27:38,9	1021,1 (0,0)	5177,5
25	RANDMA Risto	EST 	186 (0/0)	1042,0 (0,0)	2:28,2	1082,6 (0,0)	0:31,0	1012,0 (0,0)	182,2 (0/0,0)	1048,8 (0,0)	28:15,3	984,7 (0,0)	5170,1
26	BACHMANN Max	SUI 	188 (0/0)	1056,0 (0,0)	2:23,6	1114,8 (0,0)	0:29,5	1048,0 (0,0)	169,9 (0/0,0)	999,6 (0,0)	28:59,2	940,8 (0,0)	5159,2
27	PAUGAN Kristian	DEN 	191 (0/0)	1077,0 (0,0)	2:27,7	1086,1 (0,0)	0:28,7	1067,2 (0,0)	164,7 (0/0,0)	978,8 (0,0)	28:53,7	946,3 (0,0)	5155,4
28	TITZE Sebastian	GER 	192 (0/0)	1084,0 (0,0)	2:39,6	1002,8 (0,0)	0:31,1	1009,6 (0,0)	160,1 (0/0,0)	960,4 (0,0)	26:28,1	1091,9 (0,0)	5148,7
29	BANDIN Christophe	BEL 	195 (0/0)	1105,0 (0,0)	2:23,6	1114,8 (0,0)	0:29,4	1050,4 (0,0)	143,1 (0/0,0)	892,4 (0,0)	28:26,6	973,4 (0,0)	5136,0
30	LUKASSER Clemens	AUT 	190 (0/0)	1070,0 (0,0)	2:36,5	1024,5 (0,0)	0:29,4	1050,4 (0,0)	183,2 (0/0,0)	1052,8 (0,0)	29:04,3	935,7 (0,0)	5133,4
31	HELLSTEN Topi		194	1098,0	2:36,7	1023,1	0:27,2	1103,2	185,6	1062,4	30:34,3	845,7	

		FIN		(0/0)	(0,0)	(0,0)	(0,0)	(0,0)	(0/0,0)	(0,0)	(0,0)	(0,0)	5132,4	
32	ERIKSSON Sven	BEL		195 (0/0)	1105,0 (0,0)	2:36,7	1023,1 (0,0)	0:29,0	1060,0 (0,0)	161,2 (0/0,0)	964,8 (0,0)	28:33,4	966,6 (0,0)	5119,5
33	JØRGENSEN Rasmus	DEN		189 (0/0)	1063,0 (0,0)	2:32,4	1053,2 (0,0)	0:29,7	1043,2 (0,0)	154,2 (0/0,0)	936,8 (0,0)	27:50,4	1009,6 (0,0)	5105,8
34	PIIRSALU Meelis	EST		183 (0/0)	1021,0 (0,0)	2:39,4	1004,2 (0,0)	0:29,8	1040,8 (0,0)	167,7 (0/0,0)	990,8 (0,0)	27:12,1	1047,9 (0,0)	5104,7
35	VÖLSNER Andreas	AUT		190 (0/0)	1070,0 (0,0)	2:30,4	1067,2 (0,0)	0:26,7	1115,2 (0,0)	134,3 (0/0,0)	857,2 (0,0)	28:18,2	981,8 (0,0)	5091,4
36	WOLLBRECHT Daniel	DEN		188 (0/0)	1056,0 (0,0)	2:26,0	1098,0 (0,0)	0:29,4	1050,4 (0,0)	159,8 (0/0,0)	959,2 (0,0)	29:27,6	912,4 (0,0)	5076,0
37	SUNDQVIST Hans	FIN		191 (0/0)	1077,0 (0,0)	2:42,8	980,4 (0,0)	0:29,0	1060,0 (0,0)	173,2 (0/0,0)	1012,8 (0,0)	28:55,1	944,9 (0,0)	5075,1
38	VERCRUYSE Frederic	BEL		193 (0/0)	1091,0 (0,0)	2:36,5	1024,5 (0,0)	0:28,8	1064,8 (0,0)	151,6 (0/0,0)	926,4 (0,0)	28:50,0	950,0 (0,0)	5056,7
39	KOSTANJEVEC Matej	SLO		191 (0/0)	1077,0 (0,0)	2:35,3	1032,9 (0,0)	0:28,8	1064,8 (0,0)	174,2 (0/0,0)	1016,8 (0,0)	30:18,6	861,4 (0,0)	5052,9
40	NIELSEN Jan	DEN		192 (0/0)	1084,0 (0,0)	2:32,2	1054,6 (0,0)	0:30,6	1021,6 (0,0)	151,3 (0/0,0)	925,2 (0,0)	28:39,1	960,9 (0,0)	5046,3
41	MOL Krzysztof	POL		175 (0/0)	965,0 (0,0)	2:33,8	1043,4 (0,0)	0:32,1	985,6 (0,0)	160,5 (0/0,0)	962,0 (0,0)	26:56,2	1063,8 (0,0)	5019,8
42	KUS Damjan	SLO		189 (0/0)	1063,0 (0,0)	2:34,2	1040,6 (0,0)	0:30,0	1036,0 (0,0)	150,2 (0/0,0)	920,8 (0,0)	28:51,0	949,0 (0,0)	5009,4
43	HANSSON John	SWE		187 (0/0)	1049,0 (0,0)	2:32,5	1052,5 (0,0)	0:30,0	1036,0 (0,0)	154,0 (0/0,0)	936,0 (0,0)	29:20,1	919,9 (0,0)	4993,4
44	KVIDING Anders	SWE		197 (0/0)	1119,0 (0,0)	2:45,8	959,4 (0,0)	0:31,8	992,8 (0,0)	155,2 (0/0,0)	940,8 (0,0)	28:18,9	981,1 (0,0)	4993,1
45	MATOUSEK Jaroslav	CZE		187 (0/0)	1049,0 (0,0)	2:40,2	998,6 (0,0)	0:33,3	956,8 (0,0)	157,5 (0/0,0)	950,0 (0,0)	27:26,9	1033,1 (0,0)	4987,5
46	ORBA Bruno	LAT		178 (0/0)	986,0 (0,0)	2:41,6	988,8 (0,0)	0:29,6	1045,6 (0,0)	179,5 (0/0,0)	1038,0 (0,0)	29:18,3	921,7 (0,0)	4980,1
47	LINDBERG Sven	SWE		197 (0/0)	1119,0 (0,0)	2:52,4	913,2 (0,0)	0:32,3	980,8 (0,0)	164,9 (0/0,0)	979,6 (0,0)	28:36,2	963,8 (0,0)	4956,4
48	SOROKA Igor	LTU		173 (0/0)	951,0 (0,0)	2:20,8	1134,4 (0,0)	0:32,9	966,4 (0,0)	155,5 (0/0,0)	942,0 (0,0)	28:41,5	958,5 (0,0)	4952,3
49	KROGH Lars	DEN		189 (0/0)	1063,0 (0,0)	2:39,1	1006,3 (0,0)	0:31,5	1000,0 (0,0)	158,6 (0/0,0)	954,4 (0,0)	29:14,7	925,3 (0,0)	4949,0
50	JANU Premysl	CZE		180 (0/0)	1000,0 (0,0)	2:42,9	979,7 (0,0)	0:27,7	1091,2 (0,0)	171,9 (0/0,0)	1007,6 (0,0)	30:24,6	855,4 (0,0)	4933,9
51	ADUSOO Marion	EST		189 (0/0)	1063,0 (0,0)	2:46,1	957,3 (0,0)	0:32,5	976,0 (0,0)	163,7 (0/0,0)	974,8 (0,0)	28:45,4	954,6 (0,0)	4925,7
52	LARSEN Ruben	DEN		196 (0/0)	1112,0 (0,0)	2:43,4	976,2 (0,0)	0:30,6	1021,6 (0,0)	169,4 (0/0,0)	997,6 (0,0)	31:16,3	803,7 (0,0)	4911,1
53	HELLAND Kjartan	NOR		196 (0/0)	1112,0 (0,0)	2:37,6	1016,8 (0,0)	0:30,4	1026,4 (0,0)	126,7 (0/0,0)	826,8 (0,0)	29:20,5	919,5 (0,0)	4901,5
54	VRBA Ivo	CZE		180 (0/0)	1000,0 (0,0)	2:49,4	934,2 (0,0)	0:28,5	1072,0 (0,0)	160,5 (0/0,0)	962,0 (0,0)	29:33,5	906,5 (0,0)	4874,7
55	SILAR Sebastjan	SLO		187 (0/0)	1049,0 (0,0)	2:47,3	948,9 (0,0)	0:30,7	1019,2 (0,0)	158,1 (0/0,0)	952,4 (0,0)	29:51,6	888,4 (0,0)	4857,9
56	MARCINKOWSKI Adam	POL		190 (0/0)	1070,0 (0,0)	2:28,0	1084,0 (0,0)	0:33,1	961,6 (0,0)	151,9 (0/0,0)	927,6 (0,0)	31:05,9	814,1 (0,0)	4857,3
57	ROGOZINS Alvis	LAT		181 (0/0)	1007,0 (0,0)	2:38,0	1014,0 (0,0)	0:32,5	976,0 (0,0)	175,5 (0/0,0)	1022,0 (0,0)	30:45,7	834,3 (0,0)	4853,3
58	VAN GINNEKEN Roel	BEL		190 (0/0)	1070,0 (0,0)	2:28,6	1079,8 (0,0)	0:29,5	1048,0 (0,0)	102,3 (0/0,0)	729,2 (0,0)	29:18,9	921,1 (0,0)	4848,1
59	HOWLID Tor Magne	NOR		183 (0/0)	1021,0 (0,0)	2:40,6	995,8 (0,0)	0:28,6	1069,6 (0,0)	144,4 (0/0,0)	897,6 (0,0)	30:19,9	860,1 (0,0)	4844,1
60	CRUYSBERGHES Dirk	BEL		184 (0/0)	1028,0 (0,0)	2:47,5	947,5 (0,0)	0:27,1	1105,6 (0,0)	137,1 (0/0,0)	868,4 (0,0)	30:07,7	872,3 (0,0)	4821,8
61	SYRJÄLÄINEN Petri	FIN		173 (0/0)	951,0 (0,0)	2:41,5	989,5 (0,0)	0:30,2	1031,2 (0,0)	141,6 (0/0,0)	886,4 (0,0)	28:54,2	945,8 (0,0)	4803,9
62	SLESARENOKS Dmitrijs	LAT		183 (0/0)	1021,0 (0,0)	2:56,6	883,8 (0,0)	0:34,4	930,4 (0,0)	146,3 (0/0,0)	905,2 (0,0)	27:14,1	1045,9 (0,0)	4786,3
63	AVRAMIDIS Konstantin	SWE		178 (0/0)	986,0 (0,0)	2:35,4	1032,2 (0,0)	0:27,4	1098,4 (0,0)	120,7 (0/0,0)	802,8 (0,0)	30:27,5	852,5 (0,0)	4771,9
64	RIJAVEC Miha	SLO		190 (0/0)	1070,0 (0,0)	3:07,4	808,2 (0,0)	0:32,1	985,6 (0,0)	170,6 (0/0,0)	1002,4 (0,0)	29:52,7	887,3 (0,0)	4753,5
65	TORSEN Bjørnar	NOR		168 (0/0)	916,0 (0,0)	2:40,5	996,5 (0,0)	0:29,8	1040,8 (0,0)	149,7 (0/0,0)	918,8 (0,0)	30:05,3	874,7 (0,0)	4746,8
66	KARLSSON Daniel	SWE		191 (0/0)	1077,0 (0,0)	2:48,5	940,5 (0,0)	0:39,8	800,8 (0,0)	159,0 (0/0,0)	956,0 (0,0)	28:43,9	956,1 (0,0)	4730,4
67	BUCHGEHER Florian	AUT		192 (0/0)	1084,0 (0,0)	2:46,8	952,4 (0,0)	0:27,0	1108,0 (0,0)	110,9 (0/0,0)	763,6 (0,0)	31:42,7	777,3 (0,0)	4685,3
68	FAIMAN Severin	AUT		183 (0/0)	1021,0 (0,0)	2:53,2	907,6 (0,0)	0:28,5	1072,0 (0,0)	110,8 (0/0,0)	763,2 (0,0)	29:23,2	916,8 (0,0)	4680,6
69	DEVOS Stéphane	BEL		144 (0/0)	748,0 (0,0)	2:37,0	1021,0 (0,0)	0:31,4	1002,4 (0,0)	144,8 (0/0,0)	899,2 (0,0)	27:53,5	1006,5 (0,0)	4677,1
70	LINDBLAD Klas	SWE		177 (0/0)	979,0 (0,0)	2:52,6	911,8 (0,0)	0:36,3	884,8 (0,0)	158,1 (0/0,0)	952,4 (0,0)	28:57,7	942,3 (0,0)	4670,3
71	PUUMALAINEN Simo	FIN		175 (0/0)	965,0 (0,0)	2:50,2	928,6 (0,0)	0:32,5	976,0 (0,0)	136,7 (0/0,0)	866,8 (0,0)	29:13,2	926,8 (0,0)	4663,2

72	SZMACINSKI Robert	POL		177 (0/0)	979,0 (0,0)	2:56,1	887,3 (0,0)	0:34,5	928,0 (0,0)	156,1 (0/0,0)	944,4 (0,0)	29:24,1	915,9 (0,0)	4654,6
73	KARNICAR Ziga	SLO		191 (0/0)	1077,0 (0,0)	2:38,5	1010,5 (0,0)	0:37,2	863,2 (0,0)	110,2 (0/0,0)	760,8 (0,0)	29:48,0	892,0 (0,0)	4603,5
74	KOZAK Arkadiusz	POL		174 (0/0)	958,0 (0,0)	2:54,2	900,6 (0,0)	0:38,1	841,6 (0,0)	135,3 (0/0,0)	861,2 (0,0)	27:20,4	1039,6 (0,0)	4601,0
75	SLAPCINSKAS Andrius	LTU		186 (0/0)	1042,0 (0,0)	2:46,4	955,2 (0,0)	0:31,5	1000,0 (0,0)	136,4 (0/0,0)	865,6 (0,0)	33:28,9	671,1 (0,0)	4533,9
76	SCHWEDER Jon- Wilhelm	NOR		169 (0/0)	923,0 (0,0)	2:54,6	897,8 (0,0)	0:32,3	980,8 (0,0)	120,9 (0/0,0)	803,6 (0,0)	30:56,5	823,5 (0,0)	4428,7
77	TERHO Anttu	FIN		155 (0/0)	825,0 (0,0)	2:43,8	973,4 (0,0)	0:30,6	1021,6 (0,0)	118,7 (0/0,0)	794,8 (0,0)	31:22,0	798,0 (0,0)	4412,8
78	SUROVEC Zdenek	CZE		162 (0/0)	874,0 (0,0)	3:05,5	821,5 (0,0)	0:35,4	906,4 (0,0)	145,8 (0/0,0)	903,2 (0,0)	29:25,6	894,4 (0,0)	4399,5
79	HOKKANEN Hannu	FIN		178 (0/0)	986,0 (0,0)	2:49,1	936,3 (0,0)	0:31,2	1007,2 (0,0)	78,6 (0/0,0)	634,4 (0,0)	30:56,3	823,7 (0,0)	4387,6
80	POSTI Janne	FIN		179 (0/0)	993,0 (0,0)	3:38,3	591,9 (0,0)	0:34,5	928,0 (0,0)	154,8 (0/0,0)	939,2 (0,0)	29:54,3	885,7 (0,0)	4337,8
81	PRANKA Saulius	LTU		183 (0/0)	1021,0 (0,0)	2:53,5	905,5 (0,0)	0:39,0	820,0 (0,0)	121,7 (0/0,0)	806,8 (0,0)	32:38,3	721,7 (0,0)	4275,0
82	VASILIAUSKAS Rytis	LTU		172 (0/0)	944,0 (0,0)	3:34,4	619,2 (0,0)	0:33,9	942,4 (0,0)	159,4 (0/0,0)	957,6 (0,0)	31:44,4	775,6 (0,0)	4238,8
83	WURST Milan	CZE		163 (0/0)	881,0 (0,0)	3:39,3	584,9 (0,0)	0:34,7	923,2 (0,0)	119,0 (0/0,0)	796,0 (0,0)	27:17,0	1043,0 (0,0)	4228,1
84	RUZGAS Darius	LTU		178 (0/0)	986,0 (0,0)	3:10,1	789,3 (0,0)	0:33,2	959,2 (0,0)	107,8 (0/0,0)	751,2 (0,0)	32:27,5	732,5 (0,0)	4218,2
85	PAULAVICIUS Povilas	LTU		153 (0/0)	811,0 (0,0)	3:00,6	855,8 (0,0)	0:32,3	980,8 (0,0)	138,7 (0/0,0)	874,8 (0,0)	33:50,5	649,5 (0,0)	4171,9
86	SPETZ David	SWE		165 (0/0)	895,0 (0,0)	3:05,7	820,1 (0,0)	0:37,5	856,0 (0,0)	141,5 (0/0,0)	886,0 (0,0)	32:50,4	709,6 (0,0)	4166,7
87	O'CONNOR James	SWE		186 (0/0)	1042,0 (0,0)	3:36,7	603,1 (0,0)	0:35,1	913,6 (0,0)	62,7 (0/0,0)	570,8 (0,0)	30:20,6	859,4 (0,0)	3988,9
88	OESTFELDT Morten	DEN		189 (0/0)	1063,0 (0,0)	0:00,0	0,0 (0,0)	0:26,8	1112,8 (0,0)	182,3 (0/0,0)	1049,2 (0,0)	0:00,0	0,0 (0,0)	3225,0
89	RIX Jesper	SWE		115 (0/0)	545,0 (0,0)	3:14,1	761,3 (0,0)	0:33,6	949,6 (0,0)	143,1 (0/0,0)	892,4 (0,0)	0:00,0	0,0 (0,0)	3148,3
90	PLØGER Jonas	DEN		191 (0/0)	1077,0 (0,0)	2:26,6	1093,8 (0,0)	0:00,0	0,0 (0,0)	0,0 (0/0,0)	0,0 (0,0)	0:00,0	0,0 (0,0)	2170,8
91	BLUMER Balthasar	SUI		184 (0/0)	1028,0 (0,0)	0:00,0	0,0 (0,0)	0:00,0	0,0 (0,0)	0,0 (0/0,0)	0,0 (0,0)	0:00,0	0,0 (0,0)	1028,0

Results women (individual)

COMPETITOR		SHOOTING		OBSTACLE RUNNING		OBSTACLE SWIMMING		THROWING		CROSS COUNTRY		TOTAL		
PLACE	NAME	COUNTRY	RINGS	POINTS	TIME	POINTS	TIME	POINTS	TOTAL	POINTS	TIME	POINTS	POINTS	
1	VARTIA Liina	FIN		194 (0/0)	1098,0 (0,0)	2:51,3	920,9 (0,0)	0:32,2	1067,2 (0,0)	162,6 (0/0,0)	970,4 (0,0)	15:02,3	1057,7 (0,0)	5114,2
2	HOKKANEN Maria	FIN		191 (0/0)	1077,0 (0,0)	2:28,7	1079,1 (0,0)	0:33,0	1048,0 (0,0)	141,7 (0/0,0)	886,8 (0,0)	15:54,3	1005,7 (0,0)	5096,6
3	DAUSKANE Inga	LAT		169 (0/0)	923,0 (0,0)	2:22,6	1121,8 (0,0)	0:34,1	1021,6 (0,0)	159,9 (0/0,0)	959,6 (0,0)	15:10,5	1049,5 (0,0)	5075,5
4	ANDERSEN Katrine	DEN		193 (0/0)	1091,0 (0,0)	2:37,4	1018,2 (0,0)	0:34,4	1014,4 (0,0)	139,7 (0/0,0)	878,8 (0,0)	14:54,6	1065,4 (0,0)	5067,8
5	NYMOEN May Lena B	NOR		184 (0/0)	1028,0 (0,0)	2:34,2	1040,6 (0,0)	0:34,8	1004,8 (0,0)	166,6 (0/0,0)	986,4 (0,0)	15:56,2	1003,8 (0,0)	5063,6
6	LATVE Irina	LAT		194 (0/0)	1098,0 (0,0)	2:31,9	1056,7 (0,0)	0:37,0	952,0 (0,0)	135,4 (0/0,0)	861,6 (0,0)	14:44,1	1075,9 (0,0)	5044,2
7	SØRENSEN Heidi	DEN		194 (0/0)	1098,0 (0,0)	2:37,4	1018,2 (0,0)	0:37,3	944,8 (0,0)	141,2 (0/0,0)	884,8 (0,0)	15:52,7	1007,3 (0,0)	4953,1
8	ZAGARESE Daniela	ITA		189 (0/0)	1063,0 (0,0)	2:35,0	1035,0 (0,0)	0:36,1	973,6 (0,0)	128,8 (0/0,0)	835,2 (0,0)	15:20,7	1039,3 (0,0)	4946,1
9	VAN DER HOEK Renate	NED		192 (0/0)	1084,0 (0,0)	2:48,1	943,3 (0,0)	0:33,3	1040,8 (0,0)	166,9 (0/0,0)	987,6 (0,0)	18:15,0	865,0 (0,0)	4920,7
10	VAN DONGEN Annemarie	NED		189 (0/0)	1063,0 (0,0)	2:48,7	939,1 (0,0)	0:33,5	1036,0 (0,0)	154,0 (0/0,0)	936,0 (0,0)	17:03,4	936,6 (0,0)	4910,7
11	PEDERSEN Sabine Hvam	DEN		181 (0/0)	1007,0 (0,0)	2:37,9	1014,7 (0,0)	0:34,7	1007,2 (0,0)	127,8 (0/0,0)	831,2 (0,0)	15:11,8	1048,2 (0,0)	4908,3
12	TAGLIACOZZO Eleonora	ITA		183 (0/0)	1021,0 (0,0)	2:40,9	993,7 (0,0)	0:35,2	995,2 (0,0)	129,9 (0/0,0)	839,6 (0,0)	15:43,3	1016,7 (0,0)	4866,2
13	STAN Malgorzata	POL		181 (0/0)	1007,0 (0,0)	2:44,3	969,9 (0,0)	0:32,9	1050,4 (0,0)	132,8 (0/0,0)	851,2 (0,0)	16:33,4	966,6 (0,0)	4845,1
14	SCARCIGLIA Letizia	ITA		164 (0/0)	888,0 (0,0)	2:37,8	1015,4 (0,0)	0:34,0	1024,0 (0,0)	151,4 (0/0,0)	925,6 (0,0)	16:57,3	942,7 (0,0)	4795,7
15	OPRAVILOVA Jitka	CZE		184 (0/0)	1028,0 (0,0)	3:05,2	823,6 (0,0)	0:34,3	1016,8 (0,0)	136,3 (0/0,0)	865,2 (0,0)	16:52,3	947,7 (0,0)	4681,3
16	SANDNES Hanne	NOR		190 (0/0)	1070,0 (0,0)	2:49,1	936,3 (0,0)	0:45,5	748,0 (0,0)	150,8 (0/0,0)	923,2 (0,0)	16:18,7	981,3 (0,0)	4658,8
17	SIMONSEN Signe	DEN		175 (0/0)	965,0 (0,0)	2:55,5	891,5 (0,0)	0:31,4	1086,4 (0,0)	139,1 (0/0,0)	876,4 (0,0)	18:48,9	831,1 (0,0)	4650,4

18	BRULS Cindy	NED 	189 (0/0)	1063,0 (0,0)	2:57,0	881,0 (0,0)	0:37,5	940,0 (0,0)	131,4 (0/0,0)	845,6 (0,0)	17:28,9	911,1 (0,0)	4640,7
19	THORSVIK Marita	NOR 	171 (0/0)	937,0 (0,0)	2:42,6	981,8 (0,0)	0:36,3	968,8 (0,0)	107,5 (0/0,0)	750,0 (0,0)	16:31,7	968,3 (0,0)	4605,9
20	BIRKELUND Hege	NOR 	175 (0/0)	965,0 (0,0)	3:14,7	757,1 (0,0)	0:35,6	985,6 (0,0)	166,4 (0/0,0)	985,6 (0,0)	17:55,8	884,2 (0,0)	4577,5
21	KRUTSKA Iva	CZE 	175 (0/0)	965,0 (0,0)	3:01,4	850,2 (0,0)	0:37,4	942,4 (0,0)	155,0 (0/0,0)	940,0 (0,0)	18:27,0	853,0 (0,0)	4550,6
22	SEMPELSON Aili	EST 	140 (0/0)	720,0 (0,0)	2:41,4	990,2 (0,0)	0:39,8	884,8 (0,0)	108,3 (0/0,0)	753,2 (0,0)	16:53,9	946,1 (0,0)	4294,3
23	SZYDLOWSKA Wiktoria	POL 	173 (0/0)	951,0 (0,0)	3:00,9	853,7 (0,0)	0:41,5	844,0 (0,0)	91,8 (0/0,0)	687,2 (0,0)	18:08,2	871,8 (0,0)	4207,7
24	LASSARP Vanessa	SWE 	180 (0/0)	1000,0 (0,0)	2:51,9	916,7 (0,0)	0:41,1	853,6 (0,0)	59,1 (0/0,0)	556,4 (0,0)	18:02,4	877,6 (0,0)	4204,3
25	BOTMAN Caroline	NED 	179 (0/0)	993,0 (0,0)	3:34,9	615,7 (0,0)	0:34,4	1014,4 (0,0)	82,7 (0/0,0)	650,8 (0,0)	18:43,0	837,0 (0,0)	4110,9
26	NORDBACH Ingrid	NOR 	179 (0/0)	993,0 (0,0)	3:05,6	820,8 (0,0)	0:43,6	793,6 (0,0)	72,9 (0/0,0)	611,6 (0,0)	18:10,5	869,5 (0,0)	4088,5
27	NESTVOLD Kari Mette	NOR 	180 (0/0)	1000,0 (0,0)	3:25,7	680,1 (0,0)	0:43,0	808,0 (0,0)	72,8 (0/0,0)	611,2 (0,0)	19:30,0	790,0 (0,0)	3889,3
28	DEDAKOVA Katerina	CZE 	180 (0/0)	1000,0 (0,0)	3:18,0	734,0 (0,0)	0:38,5	916,0 (0,0)	114,4 (0/0,0)	777,6 (0,0)	0:00,0	0,0 (0,0)	3427,6
29	MASCELLINO Rossella	ITA 	174 (0/0)	958,0 (0,0)	0:00,0	0,0 (0,0)	0:00,0	0,0 (0,0)	0,0 (0/0,0)	0,0 (0,0)	0:00,0	0,0 (0,0)	958,0