

International Championship, 15.6. - 20.6.2009, Ede (NED)

RESULTS INDIVIDUAL: [Results men & women](#) | [Results men](#) | [Results women](#)
RESULTS TEAM: [Results men & women](#) | [Results men](#) | [Results women](#)

Country:

RESULTS INDIVIDUAL









Results men (individual)

COMPETITOR		SHOOTING		OBSTACLE RUN		OBSTACLE SWIMMING		THROWING		CROSS COUNTRY		TOTAL	
PLACE	NAME	COUNTRY	RINGS	POINTS	TIME	POINTS	TIME	POINTS	TOTAL	POINTS	TIME	POINTS	POINTS
1	KRAWCZYK Robert	GER	195 (100/95)	1105,0 (0,0)	2:28,9	1077,7 (0,0)	0:27,6	1093,6 (0,0)	182,0 (128/54,0)	1048,0 (0,0)	26:10,0	1110,0 (0,0)	5434,3
2	VOGNILD Trond	NOR	198 (99/99)	1126,0 (0,0)	2:20,7	1135,1 (0,0)	0:29,4	1050,4 (0,0)	180,3 (128/52,3)	1041,2 (0,0)	26:38,5	1081,5 (0,0)	5434,2
3	DÅSBJERG Brian	DEN	194 (97/97)	1098,0 (0,0)	2:31,5	1059,5 (0,0)	0:26,6	1117,6 (0,0)	181,9 (128/53,9)	1047,6 (0,0)	26:51,6	1068,4 (0,0)	5391,1
4	SONNENBERG Andrej	GER	192 (98/94)	1084,0 (0,0)	2:34,8	1036,4 (0,0)	0:26,6	1117,6 (0,0)	182,5 (128/54,5)	1050,0 (0,0)	27:04,2	1055,8 (0,0)	5343,8
5	REICHART Martin	GER	189 (99/90)	1063,0 (0,0)	2:31,6	1058,8 (0,0)	0:25,8	1136,8 (0,0)	177,3 (124/53,3)	1029,2 (0,0)	27:05,9	1054,1 (0,0)	5341,9
6	STRACKE Norbert	GER	198 (100/98)	1126,0 (0,0)	2:32,8	1050,4 (0,0)	0:29,9	1038,4 (0,0)	185,4 (128/57,4)	1061,6 (0,0)	27:31,1	1028,9 (0,0)	5305,3
7	DEPIL Andreas	AUT	193 (99/94)	1091,0 (0,0)	2:26,1	1097,3 (0,0)	0:26,6	1117,6 (0,0)	167,5 (120/47,5)	990,0 (0,0)	28:52,4	947,6 (0,0)	5243,5
8	PELLIKKA Janne	FIN	198 (99/99)	1126,0 (0,0)	2:37,6	1016,8 (0,0)	0:27,2	1103,2 (0,0)	184,1 (132/52,1)	1056,4 (0,0)	29:02,7	937,3 (0,0)	5239,7
9	HIRSIMÄKI Juha	FIN	190 (97/93)	1070,0 (0,0)	2:33,8	1043,4 (0,0)	0:28,5	1072,0 (0,0)	167,8 (116/51,8)	991,2 (0,0)	27:14,7	1045,3 (0,0)	5221,9
10	PAUGAN Kristian	DEN	194 (98/96)	1098,0 (0,0)	2:29,2	1075,6 (0,0)	0:30,0	1036,0 (0,0)	168,5 (115/53,5)	994,0 (0,0)	27:54,2	1005,8 (0,0)	5209,4
11	NIELSEN Jan	DEN	195 (99/96)	1105,0 (0,0)	2:32,1	1055,3 (0,0)	0:29,1	1057,6 (0,0)	170,5 (124/46,5)	1002,0 (0,0)	28:15,7	984,3 (0,0)	5204,2
12	SCHERER Martin	GER	196 (100/96)	1112,0 (0,0)	2:29,5	1073,5 (0,0)	0:30,7	1019,2 (0,0)	170,1 (116/54,1)	1000,4 (0,0)	28:36,9	963,1 (0,0)	5168,2
13	ÇALIK Utkan	TUR	192 (97/95)	1084,0 (0,0)	2:30,9	1063,7 (0,0)	0:27,7	1091,2 (0,0)	161,0 (108/53,0)	964,0 (0,0)	28:43,0	957,0 (0,0)	5159,9
14	HELLSTEN Topi	FIN	194 (99/95)	1098,0 (0,0)	2:41,1	992,3 (0,0)	0:27,0	1108,0 (0,0)	191,2 (128/63,2)	1084,8 (0,0)	30:13,4	866,6 (0,0)	5149,7
15	ÖZDER Recep	TUR	187 (98/89)	1049,0 (0,0)	2:33,0	1049,0 (0,0)	0:30,1	1033,6 (0,0)	167,4 (120/47,4)	989,6 (0,0)	27:59,4	1000,6 (0,0)	5121,8
16	WOLLBRECHT Daniel	DEN	191 (97/94)	1077,0 (0,0)	2:20,5	1136,5 (0,0)	0:28,2	1079,2 (0,0)	143,5 (92/51,5)	894,0 (0,0)	29:07,5	932,5 (0,0)	5119,2
17	VÖLSNER Andreas	AUT	183 (98/85)	1021,0 (0,0)	2:24,3	1109,9 (0,0)	0:26,9	1110,4 (0,0)	133,6 (92/41,6)	854,4 (0,0)	28:05,5	994,5 (0,0)	5090,2
18	PLOEM Raymond	NED	189 (95/94)	1063,0 (0,0)	2:25,2	1103,6 (0,0)	0:29,0	1060,0 (0,0)	152,9 (104/48,9)	931,6 (0,0)	29:20,1	919,9 (0,0)	5078,1
19	GENÇ Muharrem	TUR	190 (99/91)	1070,0 (0,0)	2:36,7	1023,1 (0,0)	0:31,0	1012,0 (0,0)	168,0 (120/48,0)	992,0 (0,0)	28:23,1	976,9 (0,0)	5074,0
20	RANDMA Risto	EST	181 (92/89)	1007,0 (0,0)	2:35,4	1032,2 (0,0)	0:30,2	1031,2 (0,0)	171,9 (120/51,9)	1007,6 (0,0)	28:04,8	995,2 (0,0)	5073,2
21	YILDIZ Kasim	TUR	192 (96/96)	1084,0 (0,0)	2:42,9	979,7 (0,0)	0:27,7	1091,2 (0,0)	178,5 (120/58,5)	1034,0 (0,0)	30:00,6	879,4 (0,0)	5068,3
22	ÜREN Soner	TUR	180 (92/88)	1000,0 (0,0)	2:31,4	1060,2 (0,0)	0:27,7	1091,2 (0,0)	173,1 (112/61,1)	1012,4 (0,0)	30:11,5	868,5 (0,0)	5032,3
23	LARSEN Ruben	DEN	194 (96/98)	1098,0 (0,0)	2:38,0	1014,0 (0,0)	0:28,7	1067,2 (0,0)	165,5 (120/45,5)	982,0 (0,0)	30:14,6	865,4 (0,0)	5026,6
24	FAIMAN Severin	AUT	191 (96/95)	1077,0 (0,0)	2:40,0	1000,0 (0,0)	0:28,7	1067,2 (0,0)	134,9 (95/39,9)	859,6 (0,0)	27:54,6	1005,4 (0,0)	5009,2
25	SCHURBIERS Erwin	NED	186 (92/94)	1042,0 (0,0)	2:33,2	1047,6 (0,0)	0:30,4	1026,4 (0,0)	162,1 (116/46,1)	968,4 (0,0)	29:18,6	921,4 (0,0)	5005,8
26	SIGL Thomas	GER	195 (100/95)	1105,0 (0,0)	2:37,7	1016,1 (0,0)	0:27,6	1093,6 (0,0)	150,3 (94/56,3)	921,2 (0,0)	30:21,7	858,3 (0,0)	4994,2
27	DEVOS Stéphane	BEL	178 (95/83)	986,0 (0,0)	2:36,0	1028,0 (0,0)	0:31,5	1000,0 (0,0)	144,7 (102/42,7)	898,8 (0,0)	27:30,2	1029,8 (0,0)	4942,6
28	GÜNGÖR Cavit	TUR	190 (97/93)	1070,0 (0,0)	2:33,0	1049,0 (0,0)	0:29,0	1060,0 (0,0)	144,4 (101/43,4)	897,6 (0,0)	30:40,1	839,9 (0,0)	4916,5
29	HOVLANDSDAL Erik	NOR	192 (96/96)	1084,0 (0,0)	2:49,3	934,9 (0,0)	0:32,6	973,6 (0,0)	131,8 (85/46,8)	847,2 (0,0)	27:12,0	1048,0 (0,0)	4887,7
30	KVIDING Anders	SWE	183 (90/93)	1021,0 (0,0)	2:54,4	899,2 (0,0)	0:32,5	976,0 (0,0)	167,5 (112/55,5)	990,0 (0,0)	28:02,2	997,8 (0,0)	4884,0
31	VERCRUYSE Frederic	BEL	189 (96/93)	1063,0 (0,0)	2:33,3	1046,9 (0,0)	0:28,8	1064,8 (0,0)	122,0 (74/48,0)	808,0 (0,0)	29:39,3	900,7 (0,0)	4883,4
32	SUNDQVIST Hans	FIN	192 (99/93)	1084,0 (0,0)	3:02,6	841,8 (0,0)	0:28,8	1064,8 (0,0)	158,8 (108/50,8)	955,2 (0,0)	29:37,8	902,2 (0,0)	4848,0
33	LOENDERS Wim	BEL	172 (90/82)	944,0 (0,0)	2:42,7	981,1 (0,0)	0:27,4	1098,4 (0,0)	150,0 (101/49,0)	920,0 (0,0)	30:10,5	869,5 (0,0)	4813,0

34	HOWLID Tor Magne	NOR		189 (96/93)	1063,0 (0,0)	2:46,6	953,8 (0,0)	0:28,9	1062,4 (0,0)	148,1 (106/42,1)	912,4 (0,0)	31:09,7	810,3 (0,0)	4801,9
35	SCHEERLINCK Lodewijk	BEL		180 (94/86)	1000,0 (0,0)	2:47,7	946,1 (0,0)	0:31,0	1012,0 (0,0)	173,0 (120/53,0)	1012,0 (0,0)	31:02,4	817,6 (0,0)	4787,7
36	TERHO Anttu	FIN		183 (98/85)	1021,0 (0,0)	2:43,7	974,1 (0,0)	0:29,3	1052,8 (0,0)	148,1 (93/55,1)	912,4 (0,0)	31:33,5	786,5 (0,0)	4746,8
37	LIND David	SWE		183 (95/88)	1021,0 (0,0)	2:53,0	909,0 (0,0)	0:33,5	952,0 (0,0)	140,4 (99/41,4)	881,6 (0,0)	28:30,7	969,3 (0,0)	4732,9
38	WOIE Gustav	NOR		191 (98/93)	1077,0 (0,0)	2:50,6	925,8 (0,0)	0:32,0	988,0 (0,0)	124,9 (83/41,9)	819,6 (0,0)	29:31,5	908,5 (0,0)	4718,9
39	WIGNELL Cimmie	SWE		166 (89/77)	902,0 (0,0)	2:42,0	986,0 (0,0)	0:33,2	959,2 (0,0)	124,7 (79/45,7)	818,8 (0,0)	27:49,6	1010,4 (0,0)	4676,4
40	TE GROTENHUIS Gerrit	NED		178 (94/84)	986,0 (0,0)	2:44,2	970,6 (0,0)	0:39,4	810,4 (0,0)	130,6 (94/36,6)	842,4 (0,0)	27:39,9	1020,1 (0,0)	4629,5
41	MARQUET Yannick	BEL		167 (87/80)	909,0 (0,0)	2:49,5	933,5 (0,0)	0:28,7	1067,2 (0,0)	146,2 (102/44,2)	904,8 (0,0)	31:12,9	807,1 (0,0)	4621,6
42	HUSSAIN Mohamed	UAE		172 (83/89)	944,0 (0,0)	2:41,9	986,7 (0,0)	0:43,6	709,6 (0,0)	164,4 (116/48,4)	977,6 (0,0)	28:34,7	965,3 (0,0)	4583,2
43	SCHWEDER Jon- Wilhelm	NOR		188 (97/91)	1056,0 (0,0)	3:00,8	854,4 (0,0)	0:31,4	1002,4 (0,0)	135,0 (86/49,0)	860,0 (0,0)	31:48,0	772,0 (0,0)	4544,8
44	TERRYN Klaas	BEL		168 (87/81)	916,0 (0,0)	2:50,7	925,1 (0,0)	0:31,9	990,4 (0,0)	130,0 (94/36,0)	840,0 (0,0)	30:15,4	864,6 (0,0)	4536,1
45	AL JNEIBE Suhail	UAE		165 (87/78)	895,0 (0,0)	2:41,3	990,9 (0,0)	0:39,7	803,2 (0,0)	143,9 (93/50,9)	895,6 (0,0)	29:00,2	939,8 (0,0)	4524,5
46	CORSTJENS Bas	NED		162 (89/73)	874,0 (0,0)	2:47,1	950,3 (0,0)	0:36,9	870,4 (0,0)	134,8 (95/39,8)	859,2 (0,0)	28:30,7	969,3 (0,0)	4523,2
47	ALKAABI Younes	UAE		169 (85/84)	923,0 (0,0)	2:43,9	972,7 (0,0)	0:39,7	803,2 (0,0)	133,0 (95/38,0)	852,0 (0,0)	28:42,7	957,3 (0,0)	4508,2
48	TORSEN Bjørnar	NOR		170 (86/84)	930,0 (0,0)	2:48,3	941,9 (0,0)	0:32,9	966,4 (0,0)	139,2 (100/39,2)	876,8 (0,0)	31:49,7	770,3 (0,0)	4485,4
49	ALKINDI Saeed	UAE		182 (93/89)	1014,0 (0,0)	2:55,4	892,2 (0,0)	0:34,2	935,2 (0,0)	115,4 (82/33,4)	781,6 (0,0)	30:36,9	843,1 (0,0)	4466,1
50	BEREZHNYI Igor	KAZ		153 (75/78)	811,0 (0,0)	2:57,2	879,6 (0,0)	0:33,4	954,4 (0,0)	137,3 (86/51,3)	869,2 (0,0)	29:23,4	916,6 (0,0)	4430,8
51	OSTAPOVETS Alexandr	KAZ		184 (91/93)	1028,0 (0,0)	3:10,6	785,8 (0,0)	0:33,1	961,6 (0,0)	99,3 (61/38,3)	717,2 (0,0)	29:09,7	930,3 (0,0)	4422,9
52	GRASSER Alexander	AUT		182 (92/90)	1014,0 (0,0)	3:27,6	666,8 (0,0)	0:28,0	1084,0 (0,0)	138,7 (94/44,7)	874,8 (0,0)	31:50,6	769,4 (0,0)	4409,0
53	ALKHOORI Khalid	UAE		172 (91/81)	944,0 (0,0)	2:41,2	991,6 (0,0)	0:36,8	872,8 (0,0)	90,8 (52/38,8)	683,2 (0,0)	29:37,3	902,7 (0,0)	4394,3
54	HERKE Thomas	AUT		175 (87/88)	965,0 (0,0)	3:12,4	773,2 (0,0)	0:34,9	918,4 (0,0)	154,5 (114/40,5)	938,0 (0,0)	31:51,9	768,1 (0,0)	4362,7
55	VAN LAARHOVEN Jos	NED		186 (96/90)	1042,0 (0,0)	2:49,9	930,7 (0,0)	0:36,1	889,6 (0,0)	113,5 (74/39,5)	774,0 (0,0)	33:00,8	699,2 (0,0)	4335,5
56	OVSOV Alexandr	KAZ		149 (79/70)	783,0 (0,0)	2:57,2	879,6 (0,0)	0:34,2	935,2 (0,0)	117,7 (74/43,7)	790,8 (0,0)	29:24,9	915,1 (0,0)	4303,7
57	ALSUWAIDI Salim	UAE		168 (88/80)	916,0 (0,0)	2:53,3	906,9 (0,0)	0:34,1	937,6 (0,0)	121,9 (72/49,9)	807,6 (0,0)	33:13,8	686,2 (0,0)	4254,3
58	NOUWEN Sven	NED		173 (88/85)	951,0 (0,0)	3:02,6	841,8 (0,0)	0:37,0	868,0 (0,0)	76,8 (44/32,8)	627,2 (0,0)	31:45,5	774,5 (0,0)	4062,5
59	GERDES Henk	NED		184 (93/91)	1028,0 (0,0)	3:58,5	450,5 (0,0)	0:38,0	844,0 (0,0)	116,6 (76/40,6)	786,4 (0,0)	30:53,2	826,8 (0,0)	3935,7
60	GUBAREV Maxim	KAZ		169 (89/80)	923,0 (0,0)	3:53,0	489,0 (0,0)	0:33,4	954,4 (0,0)	145,2 (97/48,2)	900,8 (0,0)	35:09,0	571,0 (0,0)	3838,2
61	BEZGACHEV Boris	KAZ		132 (71/61)	664,0 (0,0)	3:16,2	746,6 (0,0)	0:34,5	928,0 (0,0)	120,6 (71/49,6)	802,4 (0,0)	34:23,7	616,3 (0,0)	3757,3
62	JENSEN Jimmi	DEN		193 (98/95)	1091,0 (0,0)	0:00,0	0,0 (0,0)	0:00,0	0,0 (0,0)	160,4 (108/52,4)	961,6 (0,0)	0:00,0	0,0 (0,0)	2052,6
63	LUKASSER Clemens	AUT		172 (98/74)	944,0 (0,0)	0:00,0	0,0 (0,0)	0:00,0	0,0 (0,0)	157,1 (106/51,1)	948,4 (0,0)	0:00,0	0,0 (0,0)	1892,4

Results women (individual)

PLACE	NAME	COUNTRY	SHOOTING		OBSTACLE RUNNING		OBSTACLE SWIMMING		THROWING		CROSS COUNTRY		TOTAL POINTS	
			RINGS	POINTS	TIME	POINTS	TIME	POINTS	TOTAL	POINTS	TIME	POINTS		
1	VAN DONGEN Annemarie	NED		191 (99/92)	1077,0 (0,0)	2:37,1	1020,3 (0,0)	0:33,5	1036,0 (0,0)	164,7 (128/36,7)	978,8 (0,0)	17:29,8	910,2 (0,0)	5022,3
2	SANDNES Hanne	NOR		186 (98/88)	1042,0 (0,0)	2:47,6	946,8 (0,0)	0:36,0	976,0 (0,0)	163,3 (120/43,3)	973,2 (0,0)	16:23,9	976,1 (0,0)	4914,3
3	HUMBLET-LIEVAART Anouska	NED		186 (94/92)	1042,0 (0,0)	2:59,4	864,2 (0,0)	0:31,5	1084,0 (0,0)	120,3 (86/34,3)	801,2 (0,0)	14:45,2	1074,8 (0,0)	4866,3
4	DYRKOLBOTN Ann Kristin	NOR		192 (97/95)	1084,0 (0,0)	2:49,3	934,9 (0,0)	0:39,2	899,2 (0,0)	136,8 (102/34,8)	867,2 (0,0)	15:54,7	1005,3 (0,0)	4790,3
5	THORSVIK Marita	NOR		177 (93/84)	979,0 (0,0)	2:47,0	951,0 (0,0)	0:36,3	968,8 (0,0)	145,9 (105/40,9)	903,6 (0,0)	16:42,3	957,7 (0,0)	4760,3
6	BRULS Cindy	NED		190 (96/94)	1070,0 (0,0)	2:50,4	927,2 (0,0)	0:36,4	966,4 (0,0)	114,8 (77/37,8)	779,2 (0,0)	16:46,5	953,5 (0,0)	4696,3
7	NIEROP Myrna	NED		179 (94/85)	993,0 (0,0)	2:58,5	870,5 (0,0)	0:34,3	1016,8 (0,0)	133,1 (94/39,1)	852,4 (0,0)	17:55,2	884,8 (0,0)	4617,3
8	SEMPELSON Aili	EST		185 (94/91)	1035,0 (0,0)	2:55,1	894,3 (0,0)	0:35,3	992,8 (0,0)	90,5 (66/24,5)	682,0 (0,0)	16:35,0	965,0 (0,0)	4569,3
9	BOTMAN Caroline	NED		185 (100/85)	1035,0 (0,0)	3:17,0	741,0 (0,0)	0:33,0	1048,0 (0,0)	120,1 (87/33,1)	800,4 (0,0)	18:35,9	844,1 (0,0)	4468,3

10	BONSAKSEN Maren	NOR 	186 (96/90)	1042,0 (0,0)	3:09,5	793,5 (0,0)	0:39,7	887,2 (0,0)	105,7 (75/30,7)	742,8 (0,0)	17:18,1	921,9 (0,0)	4387,0
11	KROOT Evelien	NED 	180 (87/93)	1000,0 (0,0)	3:11,4	780,2 (0,0)	0:41,5	844,0 (0,0)	136,2 (97/39,2)	864,8 (0,0)	17:44,8	895,2 (0,0)	4384,0
12	GÜNTHER Melanie	GER 	181 (93/88)	1007,0 (0,0)	3:18,1	733,3 (0,0)	0:35,0	1000,0 (0,0)	97,0 (66/31,0)	708,0 (0,0)	19:10,7	809,3 (0,0)	4257,0
13	BAKKER Jindra	NED 	164 (81/83)	888,0 (0,0)	3:12,9	769,7 (0,0)	0:37,5	940,0 (0,0)	74,3 (45/29,3)	617,2 (0,0)	17:35,4	904,6 (0,0)	4119,0
14	YAGCI Sena	TUR 	181 (90/91)	1007,0 (0,0)	3:33,9	622,7 (0,0)	0:38,9	906,4 (0,0)	110,7 (80/30,7)	762,8 (0,0)	19:43,2	776,8 (0,0)	4075,0
15	RAUKOLA Johanna	FIN 	160 (82/78)	860,0 (0,0)	3:19,1	726,3 (0,0)	0:39,0	904,0 (0,0)	95,1 (60/35,1)	700,4 (0,0)	18:14,4	865,6 (0,0)	4056,0
16	DEDE Tugba	TUR 	178 (90/88)	986,0 (0,0)	3:11,9	776,7 (0,0)	0:53,5	556,0 (0,0)	117,0 (94/23,0)	788,0 (0,0)	19:37,2	782,8 (0,0)	3889,0
17	VÄYRYNEN Tanja	FIN 	183 (92/91)	1021,0 (0,0)	0:00,0	0,0 (0,0)	0:00,0	0,0 (0,0)	0,0 (0/0,0)	0,0 (0,0)	0:00,0	0,0 (0,0)	1021,0