

Regional Championship, 5.7. - 10.7.2009, Rena (NOR)

RESULTS INDIVIDUAL: [Results men & women](#) | [Results men](#) | [Results women](#)





















RESULTS TEAM: [Results men & women](#) | [Results men](#) | [Results women](#)

Country:















RESULTS INDIVIDUAL









Results men (individual)

COMPETITOR		SHOOTING		OBSTACLE RUN		OBSTACLE SWIMMING		THROWING		CROSS COUNTRY		TOTAL	
PLACE	NAME	COUNTRY	RINGS	POINTS	TIME	POINTS	TIME	POINTS	TOTAL	POINTS	TIME	POINTS	POINTS
1	VOGNILD Trond	NOR 	190 (98/92)	1070,0 (0,0)	2:16,3	1165,9 (0,0)	0:30,0	1036,0 (0,0)	195,7 (136/59,7)	1102,8 (0,0)	27:24,9	1035,1 (0,0)	5409,8
2	SONNENBERG Andrej	GER 	185 (97/88)	1035,0 (0,0)	2:24,8	1106,4 (0,0)	0:27,1	1105,6 (0,0)	183,4 (128/55,4)	1053,6 (0,0)	27:12,2	1047,8 (0,0)	5348,4
3	KUDZIN Andrei	BLR 	193 (97/96)	1091,0 (0,0)	2:27,5	1087,5 (0,0)	0:29,1	1057,6 (0,0)	167,5 (120/47,5)	990,0 (0,0)	26:42,2	1077,8 (0,0)	5303,9
4	TOUKACH Mikhail	BLR 	187 (98/89)	1049,0 (0,0)	2:34,4	1039,2 (0,0)	0:29,3	1052,8 (0,0)	175,2 (116/59,2)	1020,8 (0,0)	27:18,1	1041,9 (0,0)	5203,7
5	WOLLBRECHT Daniel	DEN 	181 (93/88)	1007,0 (0,0)	2:17,5	1157,5 (0,0)	0:28,2	1079,2 (0,0)	174,0 (120/54,0)	1016,0 (0,0)	29:13,1	926,9 (0,0)	5186,6
6	PLØGER Jonas	DEN 	183 (93/90)	1021,0 (0,0)	2:28,4	1081,2 (0,0)	0:29,8	1040,8 (0,0)	172,4 (124/48,4)	1009,6 (0,0)	28:10,1	989,9 (0,0)	5142,5
7	DEPIL Andreas	AUT 	183 (96/87)	1021,0 (0,0)	2:24,9	1105,7 (0,0)	0:26,7	1115,2 (0,0)	174,9 (128/46,9)	1019,6 (0,0)	30:16,8	863,2 (0,0)	5124,7
8	MARKEVICH Andrei	BLR 	181 (96/85)	1007,0 (0,0)	2:31,2	1061,6 (0,0)	0:29,1	1057,6 (0,0)	163,6 (105/58,6)	974,4 (0,0)	28:22,1	977,9 (0,0)	5078,5
9	TITZE Sebastian	GER 	188 (95/93)	1056,0 (0,0)	2:37,5	1017,5 (0,0)	0:29,8	1040,8 (0,0)	150,6 (100/50,6)	922,4 (0,0)	27:26,0	1034,0 (0,0)	5070,7
10	SCHERER Martin	GER 	186 (95/91)	1042,0 (0,0)	2:27,9	1084,7 (0,0)	0:29,0	1060,0 (0,0)	156,8 (106/50,8)	947,2 (0,0)	29:23,5	916,5 (0,0)	5050,4
11	PAUGAN Kristian	DEN 	188 (97/91)	1056,0 (0,0)	2:36,8	1022,4 (0,0)	0:30,1	1033,6 (0,0)	182,7 (128/54,7)	1050,8 (0,0)	30:14,9	865,1 (0,0)	5027,9
12	RANDMA Risto	EST 	169 (93/76)	923,0 (0,0)	2:27,5	1087,5 (0,0)	0:30,2	1031,2 (0,0)	181,3 (128/53,3)	1045,2 (0,0)	29:08,9	931,1 (0,0)	5018,0
13	SIGL Thomas	GER 	181 (95/86)	1007,0 (0,0)	2:30,5	1066,5 (0,0)	0:27,8	1088,8 (0,0)	186,2 (128/58,2)	1064,8 (0,0)	31:57,6	762,4 (0,0)	4989,5
14	YERMAKOU Aliaksei	BLR 	176 (90/86)	972,0 (0,0)	2:38,5	1010,5 (0,0)	0:28,0	1084,0 (0,0)	178,4 (118/60,4)	1033,6 (0,0)	29:55,6	884,4 (0,0)	4984,5
15	FAIMAN Severin	AUT 	183 (96/87)	1021,0 (0,0)	2:34,3	1039,9 (0,0)	0:28,1	1081,6 (0,0)	145,4 (100/45,4)	901,6 (0,0)	29:20,0	920,0 (0,0)	4964,1
16	DEVOS Stéphane	BEL 	180 (92/88)	1000,0 (0,0)	2:35,7	1030,1 (0,0)	0:30,5	1024,0 (0,0)	154,0 (110/44,0)	936,0 (0,0)	28:32,9	967,1 (0,0)	4957,2
17	SUNDQVIST Hans	FIN 	188 (96/92)	1056,0 (0,0)	2:45,4	962,2 (0,0)	0:28,4	1074,4 (0,0)	161,4 (110/51,4)	965,6 (0,0)	29:41,2	898,8 (0,0)	4957,0
18	HELLSTEN Topi	FIN 	182 (95/87)	1014,0 (0,0)	2:52,2	914,6 (0,0)	0:27,6	1093,6 (0,0)	192,9 (128/64,9)	1091,6 (0,0)	30:37,2	842,8 (0,0)	4956,6
19	KVIDING Anders	SWE 	193 (98/95)	1091,0 (0,0)	2:37,0	1021,0 (0,0)	0:31,7	995,2 (0,0)	150,0 (95/55,0)	920,0 (0,0)	29:19,8	920,2 (0,0)	4947,4
20	STEPE Dainis	LAT 	171 (86/85)	937,0 (0,0)	2:24,5	1108,5 (0,0)	0:31,6	997,6 (0,0)	133,4 (89/44,4)	853,6 (0,0)	27:49,3	1010,7 (0,0)	4907,4
21	ATROSHKIN Siarhei	BLR 	180 (89/91)	1000,0 (0,0)	2:39,5	1003,5 (0,0)	0:27,1	1105,6 (0,0)	123,7 (83/40,7)	814,8 (0,0)	28:31,0	969,0 (0,0)	4892,9
22	HELLAND Kjartan	NOR 	183 (92/91)	1021,0 (0,0)	2:28,0	1084,0 (0,0)	0:30,1	1033,6 (0,0)	125,6 (78/47,6)	822,4 (0,0)	29:13,1	926,9 (0,0)	4887,9
23	LOENDERS Wim	BEL 	169 (96/73)	923,0 (0,0)	2:32,1	1055,3 (0,0)	0:28,3	1076,8 (0,0)	168,5 (124/44,5)	994,0 (0,0)	30:57,7	822,3 (0,0)	4871,4
24	BELARUSETS Andrei	BLR 	182 (95/87)	1014,0 (0,0)	2:47,7	946,1 (0,0)	0:32,0	988,0 (0,0)	160,2 (108/52,2)	960,8 (0,0)	28:51,1	948,9 (0,0)	4857,8
25	OESTFELDT Morten	DEN 	177 (89/88)	979,0 (0,0)	2:43,3	976,9 (0,0)	0:26,8	1112,8 (0,0)	172,4 (112/60,4)	1009,6 (0,0)	31:48,1	771,9 (0,0)	4850,2
26	WOIE Gustav	NOR 	190 (95/95)	1070,0 (0,0)	2:39,1	1006,3 (0,0)	0:29,7	1043,2 (0,0)	134,9 (90/44,9)	859,6 (0,0)	30:22,6	857,4 (0,0)	4836,5
27	HOWLID Tor Magne	NOR 	179 (92/87)	993,0 (0,0)	2:38,3	1011,9 (0,0)	0:29,3	1052,8 (0,0)	156,5 (114/42,5)	946,0 (0,0)	30:47,6	832,4 (0,0)	4836,1
28	KARLSSON Daniel	SWE 	182 (96/86)	1014,0 (0,0)	2:44,6	967,8 (0,0)	0:35,7	899,2 (0,0)	165,9 (120/45,9)	983,6 (0,0)	28:44,4	955,6 (0,0)	4820,2
29	CRUYBERGHS Dirk	BEL 	169 (90/79)	923,0 (0,0)	2:40,4	997,2 (0,0)	0:28,0	1084,0 (0,0)	152,9 (106/46,9)	931,6 (0,0)	30:35,3	844,7 (0,0)	4780,5
30	SCHWEDER Jon- Wilhelm	NOR 	191 (96/95)	1077,0 (0,0)	2:48,7	939,1 (0,0)	0:30,4	1026,4 (0,0)	157,1 (109/48,1)	948,4 (0,0)	32:07,5	752,5 (0,0)	4743,4
31	TERHO Anttu	FIN 	173 (88/85)	951,0 (0,0)	2:39,1	1006,3 (0,0)	0:31,1	1009,6 (0,0)	164,9 (112/52,9)	979,6 (0,0)	31:40,2	779,8 (0,0)	4726,3
32	HOFER Christian	AUT 	162 (89/73)	874,0 (0,0)	2:42,4	983,2 (0,0)	0:28,9	1062,4 (0,0)	143,3 (98/45,3)	893,2 (0,0)	29:38,1	901,9 (0,0)	4714,7
33	LINDEBERG Sven		180	1000,0	3:05,5	821,5	0:31,6	997,6	171,9	1007,6	30:15,3	864,7	

		SWE		(98/82)	(0,0)	(0,0)	(0,0)	(128/43,9)	(0,0)	(0,0)	4691,4			
34	TORSEN Bjørnar	NOR		185	1035,0	2:39,5	1003,5	0:30,5	1024,0	140,5	882,0	32:28,3	731,7	4676,2
35	POSTI Janne	FIN		173	951,0	2:54,0	902,0	0:31,6	997,6	154,1	936,4	30:10,9	869,1	4656,1
36	WIGNELL Cimmie	SWE		160	860,0	2:37,0	1021,0	0:32,1	985,6	122,1	808,4	28:39,7	960,3	4635,3
37	HOKKANEN Hannu	FIN		180	1000,0	2:38,6	1009,8	0:29,3	1052,8	103,4	733,6	30:43,9	836,1	4632,3
38	GILBART Xavier	BEL		180	1000,0	2:57,6	876,8	0:30,0	1036,0	165,7	982,8	32:27,7	732,3	4627,9
39	PUUMALAINEN Simo	FIN		178	986,0	2:45,2	963,6	0:31,4	1002,4	118,4	793,6	30:08,4	871,6	4617,2
40	KROGH Lars	DEN		192	1084,0	2:53,7	904,1	0:32,5	976,0	129,3	837,2	31:07,4	812,6	4613,9
41	VERSCHELDEN Tim Bert	BEL		171	937,0	2:42,4	983,2	0:32,4	978,4	141,1	884,4	31:43,1	776,9	4559,9
42	RICCIO Davide	ITA		183	1021,0	2:46,6	953,8	0:32,4	978,4	124,9	819,6	31:42,8	777,2	4550,0
43	WEBER Markus	AUT		168	916,0	2:50,1	929,3	0:27,5	1096,0	136,1	864,4	33:04,7	695,3	4501,0
44	MERTENS Johan	BEL		161	867,0	2:58,1	873,3	0:31,7	995,2	162,1	968,4	31:24,4	795,6	4499,5
45	PERSSON Kenny	SWE		171	937,0	2:46,8	952,4	0:29,2	1055,2	117,0	788,0	32:23,8	736,2	4468,8
46	O'CONNOR James	SWE		182	1014,0	2:56,8	882,4	0:33,2	959,2	90,3	681,2	30:31,3	848,7	4385,5
47	PETTERSEN Thomas	NOR		183	1021,0	3:11,4	780,2	0:30,6	1021,6	81,7	646,8	31:59,0	761,0	4230,6
48	PELLIKKA Janne	FIN		190	1070,0	2:30,7	1065,1	0:27,1	1105,6	166,7	986,8	0:00,0	0,0	4227,5
49	GUNNARSHAUG Steinar	NOR		182	1014,0	3:18,9	727,7	0:34,7	923,2	112,6	770,4	33:03,8	696,2	4131,5
50	SPETZ David	SWE		161	867,0	2:58,2	872,6	0:35,5	904,0	104,9	739,6	33:56,7	643,3	4026,5
51	SVENSSON Anders	SWE		177	979,0	3:16,0	748,0	0:38,0	844,0	90,6	682,4	32:18,0	742,0	3995,4
52	SYRJÄLÄINEN Petri	FIN		131	657,0	2:44,9	965,7	0:30,8	1016,8	164,7	978,8	0:00,0	0,0	3618,3
53	BUCHGEHER Florian	AUT		178	986,0	0:00,0	0,0	0:25,2	1151,2	179,3	1037,2	0:00,0	0,0	3174,4
54	JANKOWIAK Nicky	GER		191	1077,0	0:00,0	0,0	0:31,6	997,6	174,5	1018,0	0:00,0	0,0	3092,6
55	KRISTOFFERSEN Birger	NOR		186	1042,0	2:49,9	930,7	0:00,0	0,0	138,7	874,8	0:00,0	0,0	2847,5
56	LUKASSER Clemens	AUT		180	1000,0	0:00,0	0,0	0:00,0	0,0	168,5	994,0	0:00,0	0,0	1994,0
57	HIRSIMÄKI Juha	FIN		168	916,0	0:00,0	0,0	0:00,0	0,0	172,3	1009,2	0:00,0	0,0	1925,2

Results women (individual)

PLACE	NAME	COUNTRY	SHOOTING		OBSTACLE RUNNING		OBSTACLE SWIMMING		THROWING		CROSS COUNTRY		TOTAL POINTS	
			RINGS	POINTS	TIME	POINTS	TIME	POINTS	TOTAL	POINTS	TIME	POINTS		
1	DAUSKANE Inga	LAT		181	1007,0	2:20,8	1134,4	0:32,6	1057,6	164,4	977,6	15:28,0	1032,0	5208,6
2	ANDERSEN Katrine	DEN		179	993,0	2:30,1	1069,3	0:33,3	1040,8	138,1	872,4	15:03,1	1056,9	5032,4
3	VARTIA Liina	FIN		178	986,0	2:45,6	960,8	0:32,6	1057,6	158,2	952,8	15:51,1	1008,9	4966,1
4	ZAGARESE Daniela	ITA		179	993,0	2:30,7	1065,1	0:35,8	980,8	147,8	911,2	15:51,5	1008,5	4958,6
5	LEONE Dora	ITA		191	1077,0	2:36,4	1025,2	0:38,2	923,2	151,7	926,8	16:31,5	968,5	4920,7
6	MASCELLINO Rossella	ITA		173	951,0	2:30,8	1064,4	0:32,5	1060,0	130,3	841,2	16:25,2	974,8	4891,4
7	KOPACHENYA Hanna	BLR		177	979,0	2:52,0	916,0	0:30,0	1120,0	108,6	754,4	15:51,0	1009,0	4778,4
8	BELAYA Volha	BLR		186	1042,0	3:01,1	852,3	0:32,6	1057,6	144,2	896,8	17:21,7	918,3	4767,0
9	SANDNES Hanne	NOR		160	860,0	2:39,1	1006,3	0:37,0	952,0	168,6	994,4	16:57,0	943,0	4755,7
10	DYRKOLBOTN Ann Kristin	NOR		189	1063,0	2:47,6	946,8	0:37,0	952,0	120,9	803,6	16:51,1	948,9	4714,3
11	HUITFELDT Mia	NOR		174	958,0	2:42,6	981,8	0:35,6	985,6	105,9	743,6	17:55,0	885,0	4554,0
12	SEMPELSON Aili	EST		176	972,0	2:34,8	1036,4	0:39,4	894,4	93,2	692,8	16:59,3	940,7	4536,3
13	THORSVIK Marita	NOR		180	1000,0	2:43,6	974,8	0:45,9	738,4	135,0	860,0	16:53,7	946,3	4519,5
14	LASSARP Vanessa	SWE		190	1070,0	2:48,3	941,9	0:34,8	1004,8	66,3	585,2	18:52,6	827,4	4429,3

15	STENSRUD Lene	NOR 	167 (86/81)	909,0 (0,0)	2:52,9	909,7 (0,0)	0:37,7	935,2 (0,0)	103,0 (68/35,0)	732,0 (0,0)	17:43,6	896,4 (0,0)	4382,3
16	KADRIC Mary	SWE 	146 (80/66)	762,0 (0,0)	2:45,8	959,4 (0,0)	0:37,2	947,2 (0,0)	110,4 (81/29,4)	761,6 (0,0)	18:23,1	856,9 (0,0)	4287,1
17	LØVIK Ingunn	NOR 	164 (83/81)	888,0 (0,0)	2:58,6	869,8 (0,0)	0:37,9	930,4 (0,0)	106,1 (66/40,1)	744,4 (0,0)	18:45,0	835,0 (0,0)	4267,6
18	GÜNTHER Melanie	GER 	170 (90/80)	930,0 (0,0)	3:05,4	822,2 (0,0)	0:34,0	1024,0 (0,0)	80,0 (51/29,0)	640,0 (0,0)	21:03,8	696,2 (0,0)	4112,4
19	RAUKOLA Johanna	FIN 	154 (78/76)	818,0 (0,0)	3:07,0	811,0 (0,0)	0:37,6	937,6 (0,0)	97,3 (61/36,3)	709,2 (0,0)	19:00,6	819,4 (0,0)	4095,2
20	HEIKKINEN Kaisa	FIN 	145 (76/69)	755,0 (0,0)	3:22,2	704,6 (0,0)	0:38,3	920,8 (0,0)	66,8 (44/22,8)	587,2 (0,0)	19:49,6	770,4 (0,0)	3738,0
21	TAGLIACOZZO Eleonora	ITA 	140 (75/65)	720,0 (0,0)	2:31,5	1059,5 (0,0)	0:34,2	1019,2 (0,0)	146,0 (108/38,0)	904,0 (0,0)	0:00,0	0,0 (0,0)	3702,7
22	BONSAKSEN Maren	NOR 	178 (87/91)	986,0 (0,0)	0:00,0	0,0 (0,0)	0:00,0	0,0 (0,0)	0,0 (0/0,0)	0,0 (0,0)	0:00,0	0,0 (0,0)	986,0