

Maria Theresian Tournament, 10.8. - 15.8.2009, Wiener Neustadt (AUT)

RESULTS INDIVIDUAL: [Results men & women](#) | [Results men](#) | [Results women](#)
 RESULTS TEAM: [Results men & women](#) | [Results men](#) | [Results women](#)

Country:

RESULTS INDIVIDUAL







Results men (individual)

COMPETITOR		SHOOTING		OBSTACLE RUN		OBSTACLE SWIMMING		THROWING		CROSS COUNTRY		TOTAL	
PLACE	NAME	COUNTRY	RINGS	POINTS	TIME	POINTS	TIME	POINTS	TOTAL	POINTS	TIME	POINTS	POINTS
1	KRAWCZYK Robert	GER	196 (99/97)	1112,0 (0,0)	2:18,9	1147,7 (0,0)	0:26,3	1124,8 (0,0)	176,0 (122/54,0)	1024,0 (0,0)	26:36,8	1083,2 (0,0)	5491,7
2	REICHART Martin	GER	200 (100/100)	1140,0 (0,0)	2:26,0	1098,0 (0,0)	0:25,5	1144,0 (0,0)	178,1 (124/54,1)	1032,4 (0,0)	27:43,2	1016,8 (0,0)	5431,2
3	SONNENBERG Andrej	GER	198 (100/98)	1126,0 (0,0)	2:33,6	1044,8 (0,0)	0:26,5	1120,0 (0,0)	178,7 (120/58,7)	1034,8 (0,0)	27:02,2	1057,8 (0,0)	5383,4
4	STRACKE Norbert	GER	197 (100/97)	1119,0 (0,0)	2:28,7	1079,1 (0,0)	0:26,8	1112,8 (0,0)	182,3 (128/54,3)	1049,2 (0,0)	27:44,5	1015,5 (0,0)	5375,6
5	DEPIL Andreas	AUT	198 (99/99)	1126,0 (0,0)	2:21,7	1128,1 (0,0)	0:26,6	1117,6 (0,0)	180,4 (132/48,4)	1041,6 (0,0)	28:49,8	950,2 (0,0)	5363,5
6	VOGNILD Trond	NOR	198 (100/98)	1126,0 (0,0)	2:24,4	1109,2 (0,0)	0:29,8	1040,8 (0,0)	180,4 (124/56,4)	1041,6 (0,0)	27:35,5	1024,5 (0,0)	5342,1
7	SCHERER Martin	GER	197 (98/99)	1119,0 (0,0)	2:26,3	1095,9 (0,0)	0:26,9	1110,4 (0,0)	180,2 (124/56,2)	1040,8 (0,0)	28:28,3	971,7 (0,0)	5337,8
8	RANDMA Risto	EST	188 (97/91)	1056,0 (0,0)	2:31,0	1063,0 (0,0)	0:29,0	1060,0 (0,0)	187,8 (132/55,8)	1071,2 (0,0)	28:19,6	980,4 (0,0)	5230,6
9	PELLIKKA Janne	FIN	197 (100/97)	1119,0 (0,0)	2:34,9	1035,7 (0,0)	0:27,0	1108,0 (0,0)	180,2 (128/52,2)	1040,8 (0,0)	29:32,0	908,0 (0,0)	5211,5
10	HOFER Christian	AUT	199 (100/99)	1133,0 (0,0)	2:32,3	1053,9 (0,0)	0:29,4	1050,4 (0,0)	156,2 (111/45,2)	944,8 (0,0)	27:34,5	1025,5 (0,0)	5207,6
11	FAIMAN Severin	AUT	195 (100/95)	1105,0 (0,0)	2:32,3	1053,9 (0,0)	0:26,9	1110,4 (0,0)	148,3 (106/42,3)	913,2 (0,0)	27:43,9	1016,1 (0,0)	5198,6
12	HELLSTEN Topi	FIN	197 (99/98)	1119,0 (0,0)	2:42,5	982,5 (0,0)	0:27,0	1108,0 (0,0)	206,3 (136/70,3)	1145,2 (0,0)	30:40,9	839,1 (0,0)	5193,8
13	HIRSIMÄKI Juha	FIN	193 (99/94)	1091,0 (0,0)	2:34,2	1040,6 (0,0)	0:28,6	1069,6 (0,0)	164,5 (108/56,5)	978,0 (0,0)	28:21,1	978,9 (0,0)	5158,1
14	VÖLSNER Andreas	AUT	196 (99/97)	1112,0 (0,0)	2:24,9	1105,7 (0,0)	0:26,0	1132,0 (0,0)	118,7 (76/42,7)	794,8 (0,0)	27:52,1	1007,9 (0,0)	5152,4
15	LUKASSER Clemens	AUT	196 (97/99)	1112,0 (0,0)	2:32,3	1053,9 (0,0)	0:28,6	1069,6 (0,0)	162,8 (112/50,8)	971,2 (0,0)	29:09,8	930,2 (0,0)	5136,9
16	BANDIN Christophe	BEL	196 (99/97)	1112,0 (0,0)	2:27,7	1086,1 (0,0)	0:28,5	1072,0 (0,0)	149,3 (98/51,3)	917,2 (0,0)	28:54,9	945,1 (0,0)	5132,4
17	JANKOWIAK Nicky	GER	198 (99/99)	1126,0 (0,0)	2:35,0	1035,0 (0,0)	0:27,2	1103,2 (0,0)	182,1 (120/62,1)	1048,4 (0,0)	31:23,3	796,7 (0,0)	5109,3
18	SIGL Thomas	GER	194 (99/95)	1098,0 (0,0)	2:28,6	1079,8 (0,0)	0:26,3	1124,8 (0,0)	163,7 (106/57,7)	974,8 (0,0)	31:05,1	814,9 (0,0)	5092,3
19	MATOUSEK Jaroslav	CZE	193 (99/94)	1091,0 (0,0)	2:41,0	993,0 (0,0)	0:33,2	959,2 (0,0)	176,1 (124/52,1)	1024,4 (0,0)	28:10,2	989,8 (0,0)	5057,4
20	SCHULZE Florian	GER	189 (99/90)	1063,0 (0,0)	2:50,0	930,0 (0,0)	0:31,6	997,6 (0,0)	147,1 (93/54,1)	908,4 (0,0)	25:40,6	1139,4 (0,0)	5038,4
21	DEVOS Stéphane	BEL	179 (96/83)	993,0 (0,0)	2:33,0	1049,0 (0,0)	0:29,3	1052,8 (0,0)	154,8 (109/45,8)	939,2 (0,0)	28:09,1	990,9 (0,0)	5024,9
22	SUNDQVIST Hans	FIN	198 (100/98)	1126,0 (0,0)	2:49,0	937,0 (0,0)	0:28,3	1076,8 (0,0)	171,1 (116/55,1)	1004,4 (0,0)	30:11,2	868,8 (0,0)	5013,0
23	TITZE Sebastian	GER	194 (100/94)	1098,0 (0,0)	3:06,1	817,3 (0,0)	0:29,6	1045,6 (0,0)	165,7 (110/55,7)	982,8 (0,0)	27:06,4	1053,6 (0,0)	4997,3
24	KARLSSON Daniel	SWE	193 (98/95)	1091,0 (0,0)	2:39,6	1002,8 (0,0)	0:33,5	952,0 (0,0)	148,7 (104/44,7)	914,8 (0,0)	28:09,9	990,1 (0,0)	4950,7
25	CRUYBERGHS Dirk	BEL	188 (98/90)	1056,0 (0,0)	2:46,0	958,0 (0,0)	0:27,4	1098,4 (0,0)	162,4 (112/50,4)	969,6 (0,0)	30:25,2	854,8 (0,0)	4936,8
26	PICKA Matej	CZE	186 (96/90)	1042,0 (0,0)	2:45,7	960,1 (0,0)	0:27,4	1098,4 (0,0)	131,7 (85/46,7)	846,8 (0,0)	28:41,8	958,2 (0,0)	4905,5
27	WIGNELL Cimmie	SWE	185 (96/89)	1035,0 (0,0)	2:37,4	1018,2 (0,0)	0:32,5	976,0 (0,0)	145,6 (98/47,6)	902,4 (0,0)	28:26,6	973,4 (0,0)	4905,0
28	PUT Janusz	POL	157 (85/72)	839,0 (0,0)	2:36,3	1025,9 (0,0)	0:33,1	961,6 (0,0)	156,9 (102/54,9)	947,6 (0,0)	26:09,0	1111,0 (0,0)	4885,1
29	VRBA Ivo	CZE	177 (90/87)	979,0 (0,0)	2:44,2	970,6 (0,0)	0:27,4	1098,4 (0,0)	163,2 (112/51,2)	972,8 (0,0)	30:22,1	857,9 (0,0)	4878,7
30	WEBER Markus	AUT	186 (94/92)	1042,0 (0,0)	2:38,1	1013,3 (0,0)	0:27,2	1103,2 (0,0)	127,6 (84/43,6)	830,4 (0,0)	30:03,2	876,8 (0,0)	4865,7
31	DOLEZAL Kamil	CZE	187 (96/91)	1049,0 (0,0)	2:48,4	941,2 (0,0)	0:29,0	1060,0 (0,0)	161,6 (106/55,6)	966,4 (0,0)	31:05,5	814,5 (0,0)	4831,1
32	RICCIO Davide	ITA	189 (97/92)	1063,0 (0,0)	2:40,4	997,2 (0,0)	0:30,3	1028,8 (0,0)	145,2 (96/49,2)	900,8 (0,0)	30:40,2	839,8 (0,0)	4829,6

33	TERHO Anttu	FIN 	182 (97/85)	1014,0 (0,0)	2:47,4	948,2 (0,0)	0:29,0	1060,0 (0,0)	169,4 (112/57,4)	997,6 (0,0)	31:32,1	787,9 (0,0)	4807,7
34	MARCINKOWSKI Adam	POL 	182 (92/90)	1014,0 (0,0)	2:34,5	1038,5 (0,0)	0:33,6	949,6 (0,0)	170,1 (120/50,1)	1000,4 (0,0)	31:18,2	801,8 (0,0)	4804,3
35	SCHUURBIERS Erwin	NED 	185 (94/91)	1035,0 (0,0)	2:40,3	997,9 (0,0)	0:30,5	1024,0 (0,0)	160,1 (108/52,1)	960,4 (0,0)	31:49,2	770,8 (0,0)	4788,1
36	TE GROTENHUIS Gerrit	NED 	186 (96/90)	1042,0 (0,0)	2:45,7	960,1 (0,0)	0:37,8	848,8 (0,0)	145,8 (108/37,8)	903,2 (0,0)	27:43,1	1016,9 (0,0)	4771,0
37	GILBART Xavier	BEL 	180 (96/84)	1000,0 (0,0)	2:41,0	993,0 (0,0)	0:28,9	1062,4 (0,0)	152,6 (96/56,6)	930,4 (0,0)	31:49,2	770,8 (0,0)	4756,6
38	PERSSON Kenny	SWE 	195 (97/98)	1105,0 (0,0)	2:43,7	974,1 (0,0)	0:29,8	1040,8 (0,0)	122,8 (74/48,8)	811,2 (0,0)	31:02,3	817,7 (0,0)	4748,8
39	KOCIUBA Marek	POL 	175 (92/83)	965,0 (0,0)	2:50,7	925,1 (0,0)	0:32,6	973,6 (0,0)	151,5 (108/43,5)	926,0 (0,0)	28:51,9	948,1 (0,0)	4737,8
40	MOL Krzysztof	POL 	133 (87/46)	671,0 (0,0)	2:34,2	1040,6 (0,0)	0:32,1	985,6 (0,0)	162,8 (114/48,8)	971,2 (0,0)	27:12,4	1047,6 (0,0)	4716,0
41	SOLG Carl	EST 	171 (86/85)	937,0 (0,0)	2:45,8	959,4 (0,0)	0:30,6	1021,6 (0,0)	149,4 (102/47,4)	917,6 (0,0)	30:08,5	871,5 (0,0)	4707,1
42	KOZAK Arkadiusz	POL 	165 (91/74)	895,0 (0,0)	2:43,4	976,2 (0,0)	0:39,1	817,6 (0,0)	157,2 (112/45,2)	948,8 (0,0)	26:51,2	1068,8 (0,0)	4706,4
43	SCHWEDER Jon- Wilhelm	NOR 	191 (96/95)	1077,0 (0,0)	3:02,2	844,6 (0,0)	0:30,8	1016,8 (0,0)	151,0 (101/50,0)	924,0 (0,0)	31:12,1	807,9 (0,0)	4670,3
44	SZMACINSKI Robert	POL 	188 (96/92)	1056,0 (0,0)	2:52,7	911,1 (0,0)	0:35,0	916,0 (0,0)	149,4 (103/46,4)	917,6 (0,0)	31:00,9	819,1 (0,0)	4619,8
45	MARQUET Yannick	BEL 	185 (96/89)	1035,0 (0,0)	2:49,1	936,3 (0,0)	0:28,5	1072,0 (0,0)	130,3 (82/48,3)	841,2 (0,0)	32:28,0	732,0 (0,0)	4616,5
46	VAN LAARHOVEN Jos	NED 	195 (98/97)	1105,0 (0,0)	2:44,5	968,5 (0,0)	0:34,5	928,0 (0,0)	147,3 (106/41,3)	909,2 (0,0)	33:13,2	686,8 (0,0)	4597,5
47	HERKE Thomas	AUT 	184 (93/91)	1028,0 (0,0)	2:45,1	964,3 (0,0)	0:32,6	973,6 (0,0)	128,7 (80/48,7)	834,8 (0,0)	31:42,2	777,8 (0,0)	4578,5
48	GRASSER Alexander	AUT 	188 (97/91)	1056,0 (0,0)	3:07,6	806,8 (0,0)	0:28,9	1062,4 (0,0)	128,2 (85/43,2)	832,8 (0,0)	31:12,4	807,6 (0,0)	4565,6
49	CORSTJENS Bas	NED 	177 (89/88)	979,0 (0,0)	2:50,2	928,6 (0,0)	0:36,0	892,0 (0,0)	132,6 (96/36,6)	850,4 (0,0)	29:39,3	900,7 (0,0)	4550,7
50	BUCHGEHER Florian	AUT 	193 (100/93)	1091,0 (0,0)	2:40,4	997,2 (0,0)	0:25,5	1144,0 (0,0)	140,6 (95/45,6)	882,4 (0,0)	37:31,5	428,5 (0,0)	4543,1
51	GERDES Henk	NED 	171 (86/85)	937,0 (0,0)	3:06,5	814,5 (0,0)	0:36,2	887,2 (0,0)	149,4 (104/45,4)	917,6 (0,0)	31:52,6	767,4 (0,0)	4323,7
52	KASAL Jan	CZE 	164 (88/76)	888,0 (0,0)	3:06,6	813,8 (0,0)	0:29,2	1055,2 (0,0)	112,7 (67/45,7)	770,8 (0,0)	33:10,8	689,2 (0,0)	4217,0
53	WURST Milan	CZE 	169 (95/74)	923,0 (0,0)	2:43,4	976,2 (0,0)	0:34,1	937,6 (0,0)	121,0 (81/40,0)	804,0 (0,0)	0:00,0	0,0 (0,0)	3640,8
54	KVIDING Anders	SWE 	193 (99/94)	1091,0 (0,0)	0:00,0	0,0 (0,0)	0:31,8	992,8 (0,0)	159,9 (104/55,9)	959,6 (0,0)	0:00,0	0,0 (0,0)	3043,4
55	LOENDERS Wim	BEL 	173 (93/80)	951,0 (0,0)	0:00,0	0,0 (0,0)	0:26,7	1115,2 (0,0)	152,0 (102/50,0)	928,0 (0,0)	0:00,0	0,0 (0,0)	2994,2

Results women (individual)

COMPETITOR		SHOOTING		OBSTACLE RUNNING		OBSTACLE SWIMMING		THROWING		CROSS COUNTRY		TOTAL	
PLACE	NAME	COUNTRY	RINGS	POINTS	TIME	POINTS	TIME	POINTS	TOTAL	POINTS	TIME	POINTS	POINTS
1	DAUSKANE Inga	LAT 	186 (96/90)	1042,0 (0,0)	2:22,4	1123,2 (0,0)	0:31,7	1079,2 (0,0)	146,4 (102/44,4)	905,6 (0,0)	15:03,6	1056,4 (0,0)	5206,6
2	HUMBLET-LIEVAART Anouska	NED 	187 (96/91)	1049,0 (0,0)	2:32,2	1054,6 (0,0)	0:30,8	1100,8 (0,0)	146,9 (111/35,9)	907,6 (0,0)	15:01,4	1058,6 (0,0)	5170,6
3	ZAGARESE Daniela	ITA 	190 (97/93)	1070,0 (0,0)	2:33,5	1045,5 (0,0)	0:34,0	1024,0 (0,0)	145,1 (104/41,1)	900,4 (0,0)	15:32,0	1028,0 (0,0)	5067,6
4	GORI Olga	ITA 	192 (99/93)	1084,0 (0,0)	2:44,5	968,5 (0,0)	0:35,2	995,2 (0,0)	165,1 (120/45,1)	980,4 (0,0)	16:10,5	989,5 (0,0)	5017,6
5	DYRKOLBOTN Ann Kristin	NOR 	195 (99/96)	1105,0 (0,0)	2:46,4	955,2 (0,0)	0:38,4	918,4 (0,0)	150,6 (112/38,6)	922,4 (0,0)	15:40,9	1019,1 (0,0)	4920,6
6	VAN DONGEN Annemarie	NED 	186 (96/90)	1042,0 (0,0)	2:36,2	1026,6 (0,0)	0:33,1	1045,6 (0,0)	144,5 (107/37,5)	898,0 (0,0)	17:39,8	900,2 (0,0)	4912,6
7	LEONE Dora	ITA 	191 (98/93)	1077,0 (0,0)	2:46,4	955,2 (0,0)	0:36,1	973,6 (0,0)	138,2 (97/41,2)	872,8 (0,0)	16:02,4	997,6 (0,0)	4876,6
8	SEMPELSON Aili	EST 	193 (96/97)	1091,0 (0,0)	2:36,7	1023,1 (0,0)	0:35,7	983,2 (0,0)	109,6 (80/29,6)	758,4 (0,0)	16:25,8	974,2 (0,0)	4829,6
9	OPRAVILOVA Jitka	CZE 	190 (96/94)	1070,0 (0,0)	3:11,4	780,2 (0,0)	0:34,8	1004,8 (0,0)	152,2 (116/36,2)	928,8 (0,0)	17:23,1	916,9 (0,0)	4700,6
10	BRULS Cindy	NED 	189 (96/93)	1063,0 (0,0)	3:00,5	856,5 (0,0)	0:36,9	954,4 (0,0)	147,3 (107/40,3)	909,2 (0,0)	17:31,7	908,3 (0,0)	4691,6
11	KADRIC Mary	SWE 	188 (94/94)	1056,0 (0,0)	2:39,2	1005,6 (0,0)	0:38,8	908,8 (0,0)	102,5 (69/33,5)	730,0 (0,0)	17:42,4	897,6 (0,0)	4598,6
12	DEDAKOVA Katerina	CZE 	191 (97/94)	1077,0 (0,0)	3:08,8	798,4 (0,0)	0:37,5	940,0 (0,0)	130,9 (99/31,9)	843,6 (0,0)	18:24,9	855,1 (0,0)	4514,6
13	DAMMEKENS Mandy	BEL 	161 (84/77)	867,0 (0,0)	2:54,2	900,6 (0,0)	0:36,9	954,4 (0,0)	122,1 (86/36,1)	808,4 (0,0)	16:20,5	979,5 (0,0)	4509,6
14	JANATOVA Marketa	CZE 	171 (85/86)	937,0 (0,0)	3:04,0	832,0 (0,0)	0:36,4	966,4 (0,0)	114,1 (79/35,1)	776,4 (0,0)	16:45,0	955,0 (0,0)	4466,6
15	LASSARP Vanessa	SWE 	193 (100/93)	1091,0 (0,0)	2:58,6	869,8 (0,0)	0:37,3	944,8 (0,0)	87,2 (60/27,2)	668,8 (0,0)	18:49,7	830,3 (0,0)	4404,6
16	BAKKER Jindra	NED 	165 (87/78)	895,0 (0,0)	3:08,6	799,8 (0,0)	0:36,0	976,0 (0,0)	129,1 (98/31,1)	836,4 (0,0)	18:06,2	873,8 (0,0)	4381,6

17	GEBOERS Jessica	BEL 	189 (96/93)	1063,0 (0,0)	3:16,5	744,5 (0,0)	0:37,4	942,4 (0,0)	69,6 (48/21,6)	598,4 (0,0)	16:53,4	946,6 (0,0)	4294,6
18	VINGERHOED Monique	BEL 	168 (82/86)	916,0 (0,0)	3:02,8	840,4 (0,0)	0:41,5	844,0 (0,0)	110,6 (80/30,6)	762,4 (0,0)	17:42,3	897,7 (0,0)	4260,6
19	MENTEN Annelies	BEL 	176 (88/88)	972,0 (0,0)	3:31,5	639,5 (0,0)	0:33,9	1026,4 (0,0)	65,6 (41/24,6)	582,4 (0,0)	18:12,9	867,1 (0,0)	4087,6
20	THORSVIK Marita	NOR 	185 (95/90)	1035,0 (0,0)	2:43,5	975,5 (0,0)	0:33,8	1028,8 (0,0)	148,3 (107/41,3)	913,2 (0,0)	0:00,0	0,0 (0,0)	3952,6
21	HOLECKOVA Helena	CZE 	123 (81/42)	601,0 (0,0)	3:06,2	816,6 (0,0)	0:40,6	865,6 (0,0)	91,9 (61/30,9)	687,6 (0,0)	16:30,1	969,9 (0,0)	3940,6
22	GÜNTHER Melanie	GER 	183 (91/92)	1021,0 (0,0)	3:13,8	763,4 (0,0)	0:00,0	0,0 (0,0)	0,0 (0/0,0)	0,0 (0,0)	0:00,0	0,0 (0,0)	1784,6