

# 2010 Nordic Championship, 7.6. - 11.6.2010, Stockholm (SWE)


**RESULTS INDIVIDUAL:** [Results men & women](#) | [Results men](#) | [Results women](#)

**RESULTS TEAM:** [Results men & women](#) | [Results men](#) | [Results women](#)












Country:

## RESULTS INDIVIDUAL

### Results men (individual)

COMPETITOR		SHOOTING		OBSTACLE RUN		OBSTACLE SWIMMING		THROWING		CROSS COUNTRY		TOTAL	
PLACE	NAME	COUNTRY	RINGS	POINTS	TIME	POINTS	TIME	POINTS	TOTAL	POINTS	TIME	POINTS	POINTS
1	DÅSBJERG Brian	DEN 	200 (100/100)	1140,0 (0,0)	2:34,1	1041,3 (0,0)	0:25,2	1151,2 (0,0)	175,5 (120/55,5)	1022,0 (0,0)	26:49,6	1070,4 (0,0)	5424,9
2	VOGNILD Trond	NOR 	199 (100/99)	1133,0 (0,0)	2:23,1	1118,3 (0,0)	0:30,5	1024,0 (0,0)	176,2 (116/60,2)	1024,8 (0,0)	27:14,2	1045,8 (0,0)	5345,9
3	WOLLBRECHT Daniel	DEN 	196 (99/97)	1112,0 (0,0)	2:20,6	1135,8 (0,0)	0:26,0	1132,0 (0,0)	164,0 (107/57,0)	976,0 (0,0)	28:50,4	949,6 (0,0)	5305,4
4	SUIHKONEN Mikko	FIN 	195 (99/96)	1105,0 (0,0)	2:42,3	983,9 (0,0)	0:29,9	1038,4 (0,0)	171,3 (117/54,3)	1005,2 (0,0)	27:16,4	1043,6 (0,0)	5176,1
5	JENSEN Jimmi	DEN 	195 (99/96)	1105,0 (0,0)	2:32,2	1054,6 (0,0)	0:28,8	1064,8 (0,0)	183,2 (132/51,2)	1052,8 (0,0)	29:55,2	884,8 (0,0)	5162,0
6	HELLSTEN Topi	FIN 	198 (99/99)	1126,0 (0,0)	2:42,5	982,5 (0,0)	0:26,4	1122,4 (0,0)	190,1 (120/70,1)	1080,4 (0,0)	30:44,3	835,7 (0,0)	5147,0
7	WIGNELL Cimmie	SWE 	189 (95/94)	1063,0 (0,0)	2:26,9	1091,7 (0,0)	0:29,3	1052,8 (0,0)	150,7 (102/48,7)	922,8 (0,0)	27:47,1	1012,9 (0,0)	5143,2
8	NIELSEN Jan	DEN 	188 (93/95)	1056,0 (0,0)	2:35,0	1035,0 (0,0)	0:28,0	1084,0 (0,0)	146,9 (102/44,9)	907,6 (0,0)	28:24,6	975,4 (0,0)	5058,0
9	AVRAMIDIS Konstantin	SWE 	177 (94/83)	979,0 (0,0)	2:27,5	1087,5 (0,0)	0:26,8	1112,8 (0,0)	152,7 (104/48,7)	930,8 (0,0)	29:09,9	930,1 (0,0)	5040,2
10	SUNDQVIST Hans	FIN 	196 (100/96)	1112,0 (0,0)	2:50,9	923,7 (0,0)	0:28,2	1079,2 (0,0)	167,0 (112/55,0)	988,0 (0,0)	29:09,8	930,2 (0,0)	5033,1
11	KARLSSON Daniel	SWE 	193 (98/95)	1091,0 (0,0)	2:46,9	951,7 (0,0)	0:30,6	1021,6 (0,0)	167,8 (118/49,8)	991,2 (0,0)	28:58,1	941,9 (0,0)	4997,4
12	HOWLID Tor Magne	NOR 	194 (99/95)	1098,0 (0,0)	2:41,0	993,0 (0,0)	0:28,3	1076,8 (0,0)	162,2 (116/46,2)	968,8 (0,0)	31:02,5	817,5 (0,0)	4954,1
13	WOIE Gustav	NOR 	196 (98/98)	1112,0 (0,0)	2:37,1	1020,3 (0,0)	0:28,9	1062,4 (0,0)	135,5 (86/49,5)	862,0 (0,0)	29:57,9	882,1 (0,0)	4938,8
14	SCHANDO	FIN 	184 (91/93)	1028,0 (0,0)	2:35,7	1030,1 (0,0)	0:29,7	1043,2 (0,0)	167,5 (111/56,5)	990,0 (0,0)	30:43,7	836,3 (0,0)	4927,6
15	OESTFELDT Morten	DEN 	192 (97/95)	1084,0 (0,0)	2:47,7	946,1 (0,0)	0:25,5	1144,0 (0,0)	178,9 (116/62,9)	1035,6 (0,0)	32:54,1	705,9 (0,0)	4915,6
16	KVIDING Anders	SWE 	189 (97/92)	1063,0 (0,0)	2:52,5	912,5 (0,0)	0:31,4	1002,4 (0,0)	173,5 (120/53,5)	1014,0 (0,0)	29:43,7	896,3 (0,0)	4888,2
17	KOCFREO	DEN 	178 (93/85)	986,0 (0,0)	2:39,2	1005,6 (0,0)	0:30,1	1033,6 (0,0)	172,7 (112/60,7)	1010,8 (0,0)	30:40,0	840,0 (0,0)	4876,0
18	PUUMALAINEN Simo	FIN 	193 (98/95)	1091,0 (0,0)	2:49,9	930,7 (0,0)	0:32,0	988,0 (0,0)	143,7 (102/41,7)	894,8 (0,0)	28:30,7	969,3 (0,0)	4873,8
19	LIND David	SWE 	183 (91/92)	1021,0 (0,0)	2:47,3	948,9 (0,0)	0:31,9	990,4 (0,0)	140,6 (97/43,6)	882,4 (0,0)	28:23,3	976,7 (0,0)	4819,4
20	FRÖLAND Eldar	NOR 	182 (94/88)	1014,0 (0,0)	2:52,6	911,8 (0,0)	0:32,9	966,4 (0,0)	152,6 (110/42,6)	930,4 (0,0)	28:04,5	995,5 (0,0)	4818,1
21	HELLAND Kjartan	NOR 	179 (89/90)	993,0 (0,0)	2:37,4	1018,2 (0,0)	0:29,7	1043,2 (0,0)	124,4 (71/53,4)	817,6 (0,0)	29:01,0	939,0 (0,0)	4811,0
22	PERSSON Kenny	SWE 	190 (94/96)	1070,0 (0,0)	2:32,7	1051,1 (0,0)	0:27,1	1105,6 (0,0)	96,7 (45/51,7)	706,8 (0,0)	31:03,3	816,7 (0,0)	4750,2
23	YEHNADO	DEN 	182 (90/92)	1014,0 (0,0)	2:47,3	948,9 (0,0)	0:28,8	1064,8 (0,0)	132,7 (88/44,7)	850,8 (0,0)	30:52,3	827,7 (0,0)	4706,2
24	TERHO Anttu	FIN 	186 (92/94)	1042,0 (0,0)	2:45,1	964,3 (0,0)	0:28,8	1064,8 (0,0)	152,9 (99/53,9)	931,6 (0,0)	33:27,3	672,7 (0,0)	4675,4
25	LINDEBERG Sven	SWE 	180 (92/88)	1000,0 (0,0)	3:01,4	850,2 (0,0)	0:32,4	978,4 (0,0)	144,7 (100/44,7)	898,8 (0,0)	30:34,4	845,6 (0,0)	4573,0
26	SVENSSON Anders	SWE 	183 (93/90)	1021,0 (0,0)	2:56,9	881,7 (0,0)	0:36,4	882,4 (0,0)	115,3 (75/40,3)	781,2 (0,0)	31:04,7	815,3 (0,0)	4381,6
27	BLOM Niclas	SWE 	175 (90/85)	965,0 (0,0)	2:41,0	993,0 (0,0)	0:38,8	824,8 (0,0)	105,2 (63/42,2)	740,8 (0,0)	30:48,2	831,8 (0,0)	4355,4
28	NIECLA0	DEN 	173 (89/84)	951,0 (0,0)	3:33,8	623,4 (0,0)	0:31,5	1000,0 (0,0)	145,8 (97/48,8)	903,2 (0,0)	30:55,1	824,9 (0,0)	4302,5
29	O'CONNOR James	SWE 	195 (98/97)	1105,0 (0,0)	3:24,4	689,2 (0,0)	0:33,0	964,0 (0,0)	103,5 (65/38,5)	734,0 (0,0)	31:20,5	799,5 (0,0)	4291,7
30	KROGELL Stefan	SWE 	148 (88/60)	776,0 (0,0)	3:28,8	658,4 (0,0)	0:34,3	932,8 (0,0)	98,5 (59/39,5)	714,0 (0,0)	33:15,4	684,6 (0,0)	3765,8
31	KRIOLE0	DEN 	148 (73/75)	776,0 (0,0)	2:53,5	905,5 (0,0)	0:33,5	952,0 (0,0)	122,5 (69/53,5)	810,0 (0,0)	0:00,0	0,0 (0,0)	3443,5

### Results women (individual)

COMPETITOR		SHOOTING		OBSTACLE RUNNING		OBSTACLE SWIMMING		THROWING		CROSS COUNTRY		TOTAL	
PLACE	NAME	COUNTRY	RINGS	POINTS	TIME	POINTS	TIME	POINTS	TOTAL	POINTS	TIME	POINTS	POINTS
1	SANDNES Hanne	NOR 	194 (96/98)	1098,0 (0,0)	2:41,6	988,8 (0,0)	0:34,5	1012,0 (0,0)	154,7 (114/40,7)	938,8 (0,0)	15:53,6	966,4 (0,0)	5004,0
2	PEDERSEN Sabine Hvam	DEN 	187 (98/89)	1049,0 (0,0)	2:41,0	993,0 (0,0)	0:33,7	1031,2 (0,0)	142,8 (104/38,8)	891,2 (0,0)	15:22,9	1037,1 (0,0)	5001,5
3	ANDERSEN Katrine	DEN 	193 (97/96)	1091,0 (0,0)	2:38,1	1013,3 (0,0)	0:33,7	1031,2 (0,0)	112,6 (83/29,6)	770,4 (0,0)	15:07,9	1052,1 (0,0)	4958,0
4	BONSAKSEN Maren	NOR 	194 (98/96)	1098,0 (0,0)	3:01,4	850,2 (0,0)	0:38,1	925,6 (0,0)	143,9 (102/41,9)	895,6 (0,0)	16:32,5	967,5 (0,0)	4736,9
5	KADRIC Mary	SWE 	185 (97/88)	1035,0 (0,0)	2:37,1	1020,3 (0,0)	0:34,4	1014,4 (0,0)	117,5 (87/30,5)	790,0 (0,0)	18:25,5	854,5 (0,0)	4714,2
6	NYMOEN May Lena B	NOR 	190 (96/94)	1070,0 (0,0)	3:02,5	842,5 (0,0)	0:35,3	992,8 (0,0)	133,7 (99/34,7)	854,8 (0,0)	17:07,2	932,8 (0,0)	4692,9
7	LARTHAO	DEN 	181 (93/88)	1007,0 (0,0)	2:49,8	931,4 (0,0)	0:34,5	1012,0 (0,0)	112,9 (73/39,9)	771,6 (0,0)	17:48,9	891,1 (0,0)	4613,1
8	LASSARP Vanessa	SWE 	191 (97/94)	1077,0 (0,0)	2:58,2	872,6 (0,0)	0:34,0	1024,0 (0,0)	81,4 (52/29,4)	645,6 (0,0)	18:26,2	853,8 (0,0)	4473,0
9	STRÖMBERG Mia	SWE 	196 (100/96)	1112,0 (0,0)	3:23,4	696,2 (0,0)	0:37,0	952,0 (0,0)	104,9 (72/32,9)	739,6 (0,0)	20:00,1	759,9 (0,0)	4259,7
10	RAUKOLA Johanna	FIN 	139 (85/54)	713,0 (0,0)	3:05,7	820,1 (0,0)	0:36,5	964,0 (0,0)	126,2 (88/38,2)	824,8 (0,0)	19:23,5	796,5 (0,0)	4118,4
11	THORSVIK Marita	NOR 	183 (96/87)	1021,0 (0,0)	0:00,0	0,0 (0,0)	0:33,3	1040,8 (0,0)	146,0 (102/44,0)	904,0 (0,0)	0:00,0	0,0 (0,0)	2965,8