
















2011 Speed Pentathlon Competition, 10.8. - 13.8.2011, Wiener Neustadt (AUT)

RESULTS INDIVIDUAL: [Results men & women](#) | [Results men](#) | [Results women](#)
RESULTS TEAM: [Results men & women](#) | [Results men](#) | [Results women](#)




Country:

RESULTS INDIVIDUAL

Results men (individual)

COMPETITOR		SHOOTING		OBSTACLE RUN		OBSTACLE SWIMMING		THROWING		CROSS COUNTRY		TOTAL	
PLACE	NAME	COUNTRY	RINGS	POINTS	TIME	POINTS	TIME	POINTS	TOTAL	POINTS	POINTS	POINTS	
1	WEBER Markus	AUT 	0 (0/0)	0,0 (0,0)	2:26,7	1093,1 (0,0)	0:26,3	1124,8 (0,0)	0,0 (0/0,0)	0,0 (0,0)	14:49,2	950,8 (1,2)	3168,7
2	HOFER Christian	AUT 	0 (0/0)	0,0 (0,0)	2:28,1	1083,3 (0,0)	0:27,2	1103,2 (0,0)	0,0 (0/0,0)	0,0 (0,0)	14:22,1	977,9 (3,1)	3164,4
3	FAIMAN Severin	AUT 	0 (0/0)	0,0 (0,0)	2:26,0	1098,0 (0,0)	0:27,6	1093,6 (0,0)	0,0 (0/0,0)	0,0 (0,0)	14:34,3	965,7 (1,2)	3157,3
4	AVRAMIDIS Konstantin	SWE 	0 (0/0)	0,0 (0,0)	2:29,2	1075,6 (0,0)	0:26,9	1110,4 (0,0)	0,0 (0/0,0)	0,0 (0,0)	14:49,8	950,2 (1,3)	3136,2
5	STEPE Dainis	LAT 	0 (0/0)	0,0 (0,0)	2:20,7	1135,1 (0,0)	0:30,8	1016,8 (0,0)	0,0 (0/0,0)	0,0 (0,0)	14:32,8	967,2 (3,3)	3119,1
6	VÖLSNER Andreas	AUT 	0 (0/0)	0,0 (0,0)	2:31,0	1063,0 (0,0)	0:26,2	1127,2 (0,0)	0,0 (0/0,0)	0,0 (0,0)	15:27,2	912,8 (1,2)	3103,0
7	TITZE Sebastian	GER 	0 (0/0)	0,0 (0,0)	2:34,6	1037,8 (0,0)	0:28,8	1064,8 (0,0)	0,0 (0/0,0)	0,0 (0,0)	14:42,3	957,7 (1,4)	3060,3
8	ABELE Maris	LAT 	0 (0/0)	0,0 (0,0)	2:39,4	1004,2 (0,0)	0:32,5	976,0 (0,0)	0,0 (0/0,0)	0,0 (0,0)	13:49,9	1010,1 (0,2)	2990,3
9	SIGL Thomas	GER 	0 (0/0)	0,0 (0,0)	2:51,9	916,7 (0,0)	0:27,3	1100,8 (0,0)	0,0 (0/0,0)	0,0 (0,0)	14:48,3	951,7 (1,1)	2969,2
10	KARLSSON Daniel	SWE 	0 (0/0)	0,0 (0,0)	2:42,1	985,3 (0,0)	0:30,2	1031,2 (0,0)	0,0 (0/0,0)	0,0 (0,0)	14:50,4	949,6 (2,1)	2966,1
11	DANIEL Thomas	AUT 	0 (0/0)	0,0 (0,0)	2:47,1	950,3 (0,0)	0:29,5	1048,0 (0,0)	0,0 (0/0,0)	0,0 (0,0)	14:49,5	950,5 (2,4)	2948,8
12	BERTHOLD Sebastian	GER 	0 (0/0)	0,0 (0,0)	2:44,2	970,6 (0,0)	0:30,1	1033,6 (0,0)	0,0 (0/0,0)	0,0 (0,0)	15:38,7	901,3 (0,4)	2905,5
13	CRUYSBERGHS Dirk	BEL 	0 (0/0)	0,0 (0,0)	2:59,2	865,6 (0,0)	0:27,0	1108,0 (0,0)	0,0 (0/0,0)	0,0 (0,0)	15:16,2	923,8 (1,1)	2897,4
14	MOSER Patrick	AUT 	0 (0/0)	0,0 (0,0)	2:30,8	1064,4 (0,0)	0:30,5	1024,0 (0,0)	0,0 (0/0,0)	0,0 (0,0)	17:19,0	801,0 (2,5)	2889,4
15	MERTENS Johan	BEL 	0 (0/0)	0,0 (0,0)	2:49,0	937,0 (0,0)	0:29,3	1052,8 (0,0)	0,0 (0/0,0)	0,0 (0,0)	16:35,4	844,6 (2,2)	2834,4
16	HANSSON Johan	SWE 	0 (0/0)	0,0 (0,0)	2:46,8	952,4 (0,0)	0:39,3	812,8 (0,0)	0,0 (0/0,0)	0,0 (0,0)	17:51,5	768,5 (2,5)	2533,7

Results women (individual)

COMPETITOR		SHOOTING		OBSTACLE RUNNING		OBSTACLE SWIMMING		THROWING		CROSS COUNTRY		TOTAL	
PLACE	NAME	COUNTRY	RINGS	POINTS	TIME	POINTS	TIME	POINTS	TOTAL	POINTS	POINTS	POINTS	
1	LASSARP Vanessa	SWE 	0 (0/0)	0,0 (0,0)	2:45,1	964,3 (0,0)	0:36,7	959,2 (0,0)	0,0 (0/0,0)	0,0 (0,0)	19:43,0	807,0 (1,2)	2730,5
2	ÖHLIN Sofie	SWE 	0 (0/0)	0,0 (0,0)	3:02,6	841,8 (0,0)	0:40,7	863,2 (0,0)	0,0 (0/0,0)	0,0 (0,0)	19:26,6	823,4 (3,3)	2528,4
3	LINDKVIST Jenny	SWE 	0 (0/0)	0,0 (0,0)	2:57,7	876,1 (0,0)	0:43,7	791,2 (0,0)	0,0 (0/0,0)	0,0 (0,0)	21:08,0	722,0 (3,2)	2389,3