

# 2012 Nordic Championship, 25.6. - 29.6.2012, Holstebro (DEN)

















**RESULTS INDIVIDUAL:** [Results men & women](#) | [Results men](#) | [Results women](#)  
**RESULTS TEAM:** [Results men & women](#) | [Results men](#) | [Results women](#)

Country:






















## RESULTS INDIVIDUAL

### Results men (individual)

COMPETITOR		SHOOTING		OBSTACLE RUN		OBSTACLE SWIMMING		THROWING		CROSS COUNTRY		TOT/	
PLACE	NAME	COUNTRY	RINGS	POINTS	TIME	POINTS	TIME	POINTS	TOTAL	POINTS	TIME	POINTS	POIN'
1	DÅSBJERG Brian	DEN 	198 (99/99)	1126,0 (0,0)	2:31,1	1062,3 (0,0)	0:25,7	1139,2 (0,0)	182,5 (128/54,5)	1050,0 (0,0)	26:58,7	1061,3 (0,0)	5438
2	HIRSIMÄKI Juha	FIN 	192 (97/95)	1084,0 (0,0)	2:26,3	1095,9 (0,0)	0:28,1	1081,6 (0,0)	193,0 (136/57,0)	1092,0 (0,0)	27:10,3	1049,7 (0,0)	5403
3	EGOROV Igor	RUS 	192 (100/92)	1084,0 (0,0)	2:35,3	1032,9 (0,0)	0:25,4	1146,4 (0,0)	187,5 (132/55,5)	1070,0 (0,0)	27:32,4	1027,6 (0,0)	5360
4	SONNENBERG Andrej	GER 	194 (98/96)	1098,0 (0,0)	2:25,1	1104,3 (0,0)	0:26,7	1115,2 (0,0)	159,6 (104/55,6)	958,4 (0,0)	26:56,5	1063,5 (0,0)	5339
5	BLINOV Andrei	RUS 	194 (100/94)	1098,0 (0,0)	2:34,9	1035,7 (0,0)	0:27,9	1086,4 (0,0)	187,3 (128/59,3)	1069,2 (0,0)	27:25,1	1034,9 (0,0)	5324
6	SUIHKONEN Mikko	FIN 	195 (98/97)	1105,0 (0,0)	2:35,7	1030,1 (0,0)	0:29,5	1048,0 (0,0)	178,4 (124/54,4)	1033,6 (0,0)	26:27,5	1092,5 (0,0)	5309
7	HOFER Christian	AUT 	196 (100/96)	1112,0 (0,0)	2:29,5	1073,5 (0,0)	0:27,2	1103,2 (0,0)	154,1 (108/46,1)	936,4 (0,0)	26:37,5	1082,5 (0,0)	5307
8	NIELSEN Jan	DEN 	193 (98/95)	1091,0 (0,0)	2:29,9	1070,7 (0,0)	0:27,9	1086,4 (0,0)	172,2 (124/48,2)	1008,8 (0,0)	27:32,6	1027,4 (0,0)	5284
9	DEPIL Andreas	AUT 	196 (100/96)	1112,0 (0,0)	2:29,0	1077,0 (0,0)	0:25,9	1134,4 (0,0)	175,3 (128/47,3)	1021,2 (0,0)	29:09,0	931,0 (0,0)	5275
10	FAIMAN Severin	AUT 	195 (100/95)	1105,0 (0,0)	2:31,9	1056,7 (0,0)	0:27,4	1098,4 (0,0)	168,3 (124/44,3)	993,2 (0,0)	27:45,6	1014,4 (0,0)	5267
11	TITZE Sebastian	GER 	198 (100/98)	1126,0 (0,0)	2:40,5	996,5 (0,0)	0:28,5	1072,0 (0,0)	180,0 (124/56,0)	1040,0 (0,0)	27:43,7	1016,3 (0,0)	5250
12	HELLSTEN Topi	FIN 	195 (99/96)	1105,0 (0,0)	2:32,6	1051,8 (0,0)	0:26,8	1112,8 (0,0)	190,0 (120/70,0)	1080,0 (0,0)	29:44,1	895,9 (0,0)	5245
13	RANDMA Risto	EST 	185 (96/89)	1035,0 (0,0)	2:28,2	1082,6 (0,0)	0:28,6	1069,6 (0,0)	181,2 (124/57,2)	1044,8 (0,0)	28:18,7	981,3 (0,0)	5213
14	KJÆR Allan	DEN 	193 (98/95)	1091,0 (0,0)	2:36,0	1028,0 (0,0)	0:28,6	1069,6 (0,0)	188,3 (136/52,3)	1073,2 (0,0)	29:08,3	931,7 (0,0)	5193
15	KASHIKIN Alexandr	RUS 	194 (99/95)	1098,0 (0,0)	2:37,0	1021,0 (0,0)	0:28,1	1081,6 (0,0)	168,3 (114/54,3)	993,2 (0,0)	28:18,8	981,2 (0,0)	5175
16	JANKOWIAK Nicky	GER 	196 (99/97)	1112,0 (0,0)	2:41,1	992,3 (0,0)	0:28,6	1069,6 (0,0)	194,1 (132/62,1)	1096,4 (0,0)	29:40,7	899,3 (0,0)	5169
17	SCHERER Martin	GER 	200 (100/100)	1140,0 (0,0)	2:38,6	1009,8 (0,0)	0:27,5	1096,0 (0,0)	167,8 (115/52,8)	991,2 (0,0)	29:17,9	922,1 (0,0)	5159
18	YEHIA Nadim	DEN 	184 (97/87)	1028,0 (0,0)	2:40,6	995,8 (0,0)	0:27,9	1086,4 (0,0)	179,2 (128/51,2)	1036,8 (0,0)	27:56,4	1003,6 (0,0)	5150
19	SUNDQVIST Hans	FIN 	200 (100/100)	1140,0 (0,0)	2:45,8	959,4 (0,0)	0:28,5	1072,0 (0,0)	174,4 (116/58,4)	1017,6 (0,0)	29:28,6	911,4 (0,0)	5100
20	AVRAMIDIS Konstantin	SWE 	182 (98/84)	1014,0 (0,0)	2:25,0	1105,0 (0,0)	0:26,3	1124,8 (0,0)	159,9 (108/51,9)	959,6 (0,0)	29:46,2	893,8 (0,0)	5097
21	BAGNIUK Iliia	RUS 	182 (95/87)	1014,0 (0,0)	2:31,9	1056,7 (0,0)	0:30,3	1028,8 (0,0)	160,6 (110/50,6)	962,4 (0,0)	27:40,3	1019,7 (0,0)	5081
22	JENSEN Jimmi	DEN 	193 (98/95)	1091,0 (0,0)	2:31,7	1058,1 (0,0)	0:28,4	1074,4 (0,0)	172,8 (120/52,8)	1011,2 (0,0)	30:47,6	832,4 (0,0)	5067
23	HVALONSKI Roman	EST 	192 (97/95)	1084,0 (0,0)	2:36,1	1027,3 (0,0)	0:30,2	1031,2 (0,0)	147,5 (98/49,5)	910,0 (0,0)	27:58,2	1001,8 (0,0)	5054
24	WOIE Gustav	NOR 	198 (100/98)	1126,0 (0,0)	2:34,6	1037,8 (0,0)	0:26,7	1115,2 (0,0)	138,2 (86/52,2)	872,8 (0,0)	29:45,6	894,4 (0,0)	5046
25	KARLSSON Daniel	SWE 	188 (95/93)	1056,0 (0,0)	2:37,0	1021,0 (0,0)	0:32,2	935,2 (48,0)	177,2 (124/53,2)	1028,8 (0,0)	28:25,4	974,6 (0,0)	5015
26	MELBY LARSEN Espen	NOR 	188 (95/93)	1056,0 (0,0)	2:39,1	1006,3 (0,0)	0:29,4	1050,4 (0,0)	150,6 (106/44,6)	922,4 (0,0)	28:27,7	972,3 (0,0)	5007
27	MOSER Patrick	AUT 	182 (92/90)	1014,0 (0,0)	2:35,1	1034,3 (0,0)	0:30,3	1028,8 (0,0)	154,5 (109/45,5)	938,0 (0,0)	30:00,8	879,2 (0,0)	4894
28	HOWLID Tor Magne	NOR 	193 (98/95)	1091,0 (0,0)	2:40,4	997,2 (0,0)	0:28,9	1062,4 (0,0)	145,5 (102/43,5)	902,0 (0,0)	30:52,9	827,1 (0,0)	4879
29	TERHO Anttu	FIN 	180 (95/85)	1000,0 (0,0)	2:42,0	986,0 (0,0)	0:28,5	1072,0 (0,0)	170,8 (121/49,8)	1003,2 (0,0)	32:00,1	759,9 (0,0)	4821
30	MARTELIUS Jesse	FIN 	191 (98/93)	1077,0 (0,0)	2:59,8	861,4 (0,0)	0:31,4	1002,4 (0,0)	162,7 (114/48,7)	970,8 (0,0)	29:31,1	908,9 (0,0)	4820
31	SVENSSON Anders	SWE 	188 (93/95)	1056,0 (0,0)	2:49,2	935,6 (0,0)	0:32,5	976,0 (0,0)	148,0 (98/50,0)	912,0 (0,0)	30:17,2	862,8 (0,0)	4742
32	NØRRELYKKE Nickolaj	DEN 	185 (95/90)	1035,0 (0,0)	2:47,7	946,1 (0,0)	0:31,3	1004,8 (0,0)	161,4 (112/49,4)	965,6 (0,0)	31:59,8	760,2 (0,0)	4711
33	HOLMEFJORD LILLEVIK Bengt	NOR 	183 (89/94)	1021,0 (0,0)	2:55,0	895,0 (0,0)	0:33,6	901,6 (48,0)	154,8 (105/49,8)	939,2 (0,0)	31:04,1	815,9 (0,0)	4572

34	<b>REVAITIS Algirdas</b>	LTU 	171 (84/87)	937,0 (0,0)	2:59,5	863,5 (0,0)	0:34,1	937,6 (0,0)	159,5 (112/47,5)	958,0 (0,0)	30:40,4	839,6 (0,0)	4535
35	<b>HORESH Eitan</b>	DEN 	187 (98/89)	1049,0 (0,0)	2:53,0	909,0 (0,0)	0:27,5	1096,0 (0,0)	119,4 (75/44,4)	797,6 (0,0)	33:48,1	651,9 (0,0)	4503
35	<b>MOBERG Max</b>	FIN 	172 (86/86)	944,0 (0,0)	2:52,9	909,7 (0,0)	0:32,1	985,6 (0,0)	108,5 (62/46,5)	754,0 (0,0)	29:29,8	910,2 (0,0)	4503
37	<b>KAMARUNAS Vytautas</b>	LTU 	168 (86/82)	916,0 (0,0)	2:52,5	912,5 (0,0)	0:34,7	923,2 (0,0)	126,3 (89/37,3)	825,2 (0,0)	29:31,2	908,8 (0,0)	4485
38	<b>RYDÉN Johan</b>	SWE 	183 (97/86)	1021,0 (0,0)	2:54,8	896,4 (0,0)	0:33,5	952,0 (0,0)	125,9 (73/52,9)	823,6 (0,0)	32:03,7	756,3 (0,0)	4449
39	<b>THEISEN Kenneth</b>	DEN 	165 (88/77)	895,0 (0,0)	2:43,2	977,6 (0,0)	0:31,2	1007,2 (0,0)	140,4 (100/40,4)	881,6 (0,0)	33:39,6	660,4 (0,0)	4421
40	<b>KANCYS Paulius</b>	LTU 	175 (89/86)	965,0 (0,0)	2:48,9	937,7 (0,0)	0:33,1	961,6 (0,0)	121,7 (78/43,7)	806,8 (0,0)	32:13,6	746,4 (0,0)	4417
41	<b>VÖLSNER Andreas</b>	AUT 	193 (98/95)	1091,0 (0,0)	2:41,4	990,2 (0,0)	0:26,4	1122,4 (0,0)	107,5 (62/45,5)	750,0 (0,0)	38:41,9	358,1 (0,0)	4311
42	<b>RUZGAS Darius</b>	LTU 	170 (88/82)	930,0 (0,0)	3:12,5	772,5 (0,0)	0:32,0	988,0 (0,0)	142,3 (104/38,3)	889,2 (0,0)	33:09,9	690,1 (0,0)	4269
43	<b>WEBER Markus</b>	AUT 	195 (98/97)	1105,0 (0,0)	2:33,9	1042,7 (0,0)	0:26,6	1117,6 (0,0)	163,9 (120/43,9)	975,6 (0,0)	0:00,0	0,0 (0,0)	4240
44	<b>SILERIS Audrius</b>	LTU 	170 (91/79)	930,0 (0,0)	3:06,1	817,3 (0,0)	0:34,1	889,6 (48,0)	136,0 (88/48,0)	864,0 (0,0)	34:21,2	618,8 (0,0)	4119
45	<b>KRISTENSEN Ole</b>	DEN 	181 (92/89)	1007,0 (0,0)	3:08,6	799,8 (0,0)	0:30,7	1019,2 (0,0)	154,1 (98/56,1)	936,4 (0,0)	0:00,0	0,0 (0,0)	3762
46	<b>VOGNILD Trond</b>	NOR 	195 (99/96)	1105,0 (0,0)	0:00,0	0,0 (0,0)	0:30,0	1036,0 (0,0)	188,1 (132/56,1)	1072,4 (0,0)	0:00,0	0,0 (0,0)	3213
47	<b>KOCH Frederik</b>	DEN 	195 (100/95)	1105,0 (0,0)	0:00,0	0,0 (0,0)	0:29,7	1043,2 (0,0)	172,6 (108/64,6)	1010,4 (0,0)	0:00,0	0,0 (0,0)	3158
48	<b>NIELSEN Claus Steen</b>	DEN 	196 (97/99)	1112,0 (0,0)	0:00,0	0,0 (0,0)	0:30,7	971,2 (48,0)	176,1 (125/51,1)	1024,4 (0,0)	0:00,0	0,0 (0,0)	3107
49	<b>SIGL Thomas</b>	GER 	175 (98/77)	965,0 (0,0)	0:00,0	0,0 (0,0)	0:00,0	0,0 (0,0)	176,2 (118/58,2)	1024,8 (0,0)	0:00,0	0,0 (0,0)	1989

## Results women (individual)

PLACE	NAME	COUNTRY	SHOOTING		OBSTACLE RUNNING		OBSTACLE SWIMMING		THROWING		CROSS COUNTRY		TOTAL POINTS
			RINGS	POINTS	TIME	POINTS	TIME	POINTS	TOTAL	POINTS	TIME	POINTS	
1	<b>VARTIA Liina</b>	FIN 	194 (98/96)	1098,0 (0,0)	2:36,9	1021,7 (0,0)	0:30,6	1105,6 (0,0)	175,0 (132/43,0)	1020,0 (0,0)	15:28,4	1031,6 (0,0)	5276,9
2	<b>SANDNES Hanne</b>	NOR 	196 (98/98)	1112,0 (0,0)	2:32,4	1053,2 (0,0)	0:33,1	1045,6 (0,0)	159,7 (116/43,7)	958,8 (0,0)	15:22,6	1037,4 (0,0)	5207,0
3	<b>HOKKANEN Maria</b>	FIN 	195 (98/97)	1105,0 (0,0)	2:29,8	1071,4 (0,0)	0:32,5	1060,0 (0,0)	164,1 (124/40,1)	976,4 (0,0)	16:12,8	987,2 (0,0)	5200,0
4	<b>PEDERSEN Sabine Hvam</b>	DEN 	189 (97/92)	1063,0 (0,0)	2:31,8	1057,4 (0,0)	0:32,3	1064,8 (0,0)	145,6 (103/42,6)	902,4 (0,0)	14:40,0	1080,0 (0,0)	5167,6
5	<b>PAVLOVA Irina</b>	RUS 	191 (96/95)	1077,0 (0,0)	2:31,2	1061,6 (0,0)	0:29,9	1122,4 (0,0)	143,7 (104/39,7)	894,8 (0,0)	16:02,7	997,3 (0,0)	5153,1
6	<b>EGOROVA Liudmila</b>	RUS 	186 (96/90)	1042,0 (0,0)	2:28,8	1078,4 (0,0)	0:29,2	1139,2 (0,0)	125,0 (84/41,0)	820,0 (0,0)	15:00,5	1059,5 (0,0)	5139,1
7	<b>THORSVIK Marita</b>	NOR 	185 (96/89)	1035,0 (0,0)	2:28,6	1079,8 (0,0)	0:32,4	1014,4 (48,0)	156,3 (116/40,3)	945,2 (0,0)	15:01,6	1058,4 (0,0)	5132,8
8	<b>VASILEVA Natalia</b>	RUS 	197 (100/97)	1119,0 (0,0)	2:45,4	962,2 (0,0)	0:31,2	1091,2 (0,0)	148,0 (108/40,0)	912,0 (0,0)	15:52,2	1007,8 (0,0)	5092,2
9	<b>LIHN Nanna</b>	DEN 	181 (96/85)	1007,0 (0,0)	2:35,0	1035,0 (0,0)	0:34,2	1019,2 (0,0)	153,3 (112/41,3)	933,2 (0,0)	16:10,7	989,3 (0,0)	4983,7
10	<b>HJALAGER Sara</b>	DEN 	180 (88/92)	1000,0 (0,0)	2:50,9	923,7 (0,0)	0:34,1	1021,6 (0,0)	169,5 (128/41,5)	998,0 (0,0)	16:56,9	943,1 (0,0)	4886,4
11	<b>BIRKELUND Hege</b>	NOR 	186 (94/92)	1042,0 (0,0)	2:52,9	909,7 (0,0)	0:34,4	1014,4 (0,0)	150,1 (96/54,1)	920,4 (0,0)	17:02,5	937,5 (0,0)	4824,0
12	<b>SEMPELSON Aili</b>	EST 	183 (96/87)	1021,0 (0,0)	2:38,0	1014,0 (0,0)	0:34,0	1024,0 (0,0)	114,7 (88/26,7)	778,8 (0,0)	17:22,9	917,1 (0,0)	4754,9
13	<b>BONSAKSEN Maren</b>	NOR 	193 (97/96)	1091,0 (0,0)	2:59,6	862,8 (0,0)	0:36,1	973,6 (0,0)	144,1 (102/42,1)	896,4 (0,0)	17:34,4	905,6 (0,0)	4729,4
14	<b>KADRIC Mary</b>	SWE 	180 (98/82)	1000,0 (0,0)	2:49,9	930,7 (0,0)	0:34,4	1014,4 (0,0)	144,5 (108/36,5)	898,0 (0,0)	18:42,5	837,5 (0,0)	4680,6
15	<b>BRÜEL Caroline</b>	DEN 	180 (89/91)	1000,0 (0,0)	2:47,2	949,6 (0,0)	0:35,7	983,2 (0,0)	130,2 (87/43,2)	840,8 (0,0)	18:17,6	862,4 (0,0)	4636,0
16	<b>RAUKOLA Johanna</b>	FIN 	180 (90/90)	1000,0 (0,0)	2:54,5	898,5 (0,0)	0:34,9	1002,4 (0,0)	126,9 (85/41,9)	827,6 (0,0)	17:32,9	907,1 (0,0)	4635,6
17	<b>LINDKVIST Jenny</b>	SWE 	193 (97/96)	1091,0 (0,0)	2:42,1	985,3 (0,0)	0:37,1	949,6 (0,0)	79,0 (51/28,0)	636,0 (0,0)	16:54,5	945,5 (0,0)	4607,4
18	<b>WØBBE Karina</b>	DEN 	189 (97/92)	1063,0 (0,0)	3:10,0	790,0 (0,0)	0:34,1	1021,6 (0,0)	93,5 (62/31,5)	694,0 (0,0)	19:03,0	817,0 (0,0)	4385,6
19	<b>ÖHLIN Sofie</b>	SWE 	172 (89/83)	944,0 (0,0)	2:57,9	874,7 (0,0)	0:41,2	851,2 (0,0)	106,3 (79/27,3)	745,2 (0,0)	17:18,9	921,1 (0,0)	4336,2
20	<b>KAAGH JøRGENSEN Simone</b>	DEN 	169 (87/82)	923,0 (0,0)	3:34,6	617,8 (0,0)	0:36,3	968,8 (0,0)	100,1 (68/32,1)	720,4 (0,0)	0:00,0	0,0 (0,0)	3230,0
21	<b>MØLLER Anja</b>	DEN 	177 (96/81)	979,0 (0,0)	0:00,0	0,0 (0,0)	0:00,0	0,0 (0,0)	133,3 (100/33,3)	853,2 (0,0)	0:00,0	0,0 (0,0)	1832,2