

Instruktion RaceONE Syasyran 24/1 -2021

Länk till generell information om RaceONE appen

<https://raceone-sv.helpscoutdocs.com/article/111-vanliga-fragor-och-svar-om-virtuella-lopp>

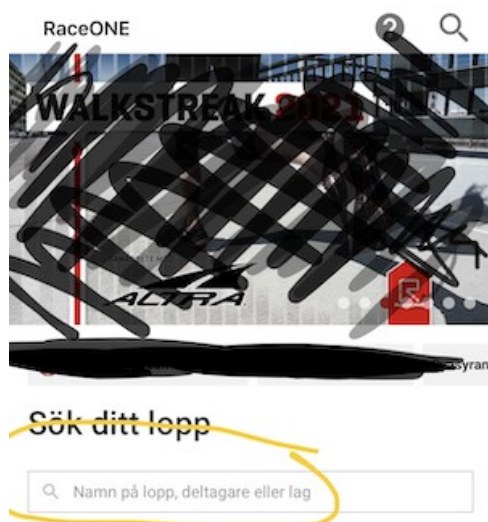
* appen behöver vara igång när loppet körs

En steg för steg guide för Syasyrans tre lopp den 24/1 2021

På din Telefon, starta appen RaceONE

Logga in

Välj Sök ditt lopp:



Ny sidan visas Skriv: Sya tryck på sök

20:00

Sök Lägg till lopp

Sya

Allt Deltagare Lopp Personer

Lopp



Syasyran 1,2km

20 - 24 jan, Sya Skidstadion

-LIVE



Syasyran 2,4km

20 - 24 jan, Sya Skidstadion

-LIVE



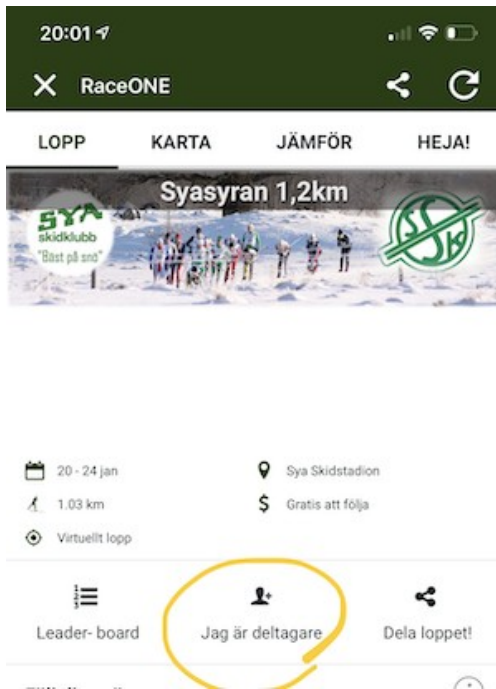
Syasyran 3,6km

20 - 24 jan, Sya Skidstadion

-LIVE

Välj ditt lopp du ska åka.

Välj sedan: Jag är deltagare



För att få starta i loppet behöver en Loppkod anges. OBS, Stort S.


För Syasyran 1,2km ange: Syask1

För Syasyran 2,4km ange: Syask2

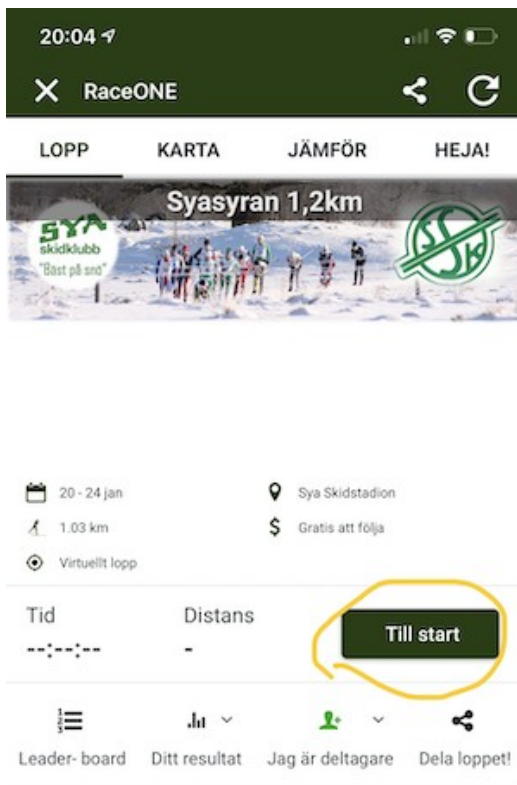
För Syasyran 3,6km ange: Syask3

Ange gärna startnummer om du fått veta det samt ändra klubb till din klubb.

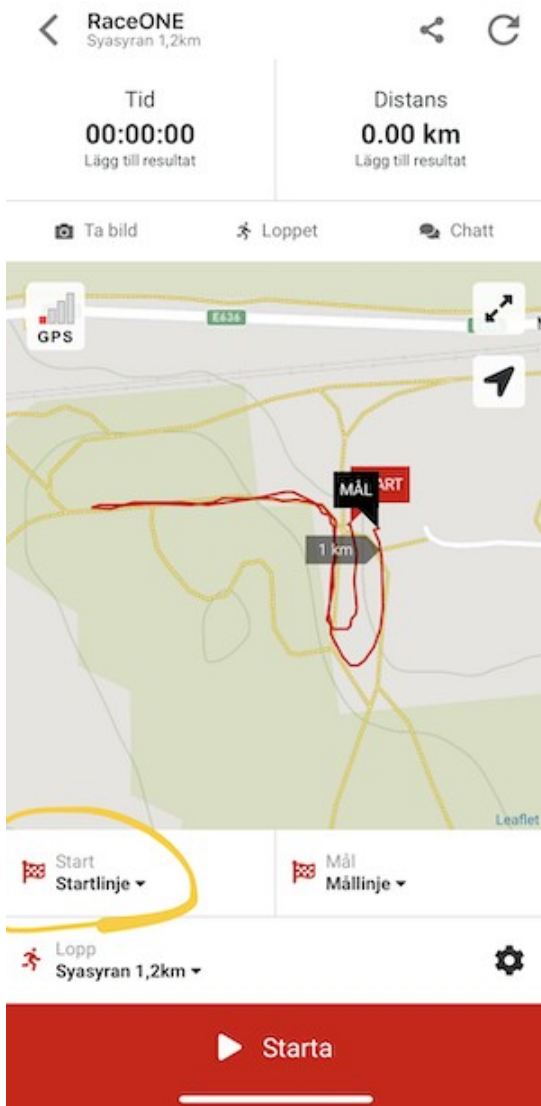
Tryck sedan på Nästa.



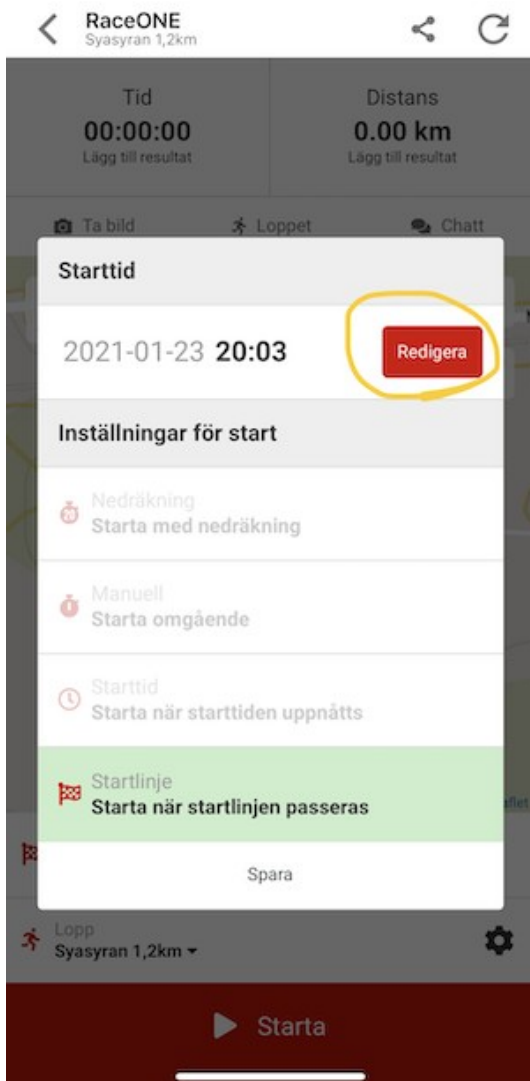
Du är nu anmäld till loppet och du syns i startlistan.
För att starta loppet, välj Till Start.



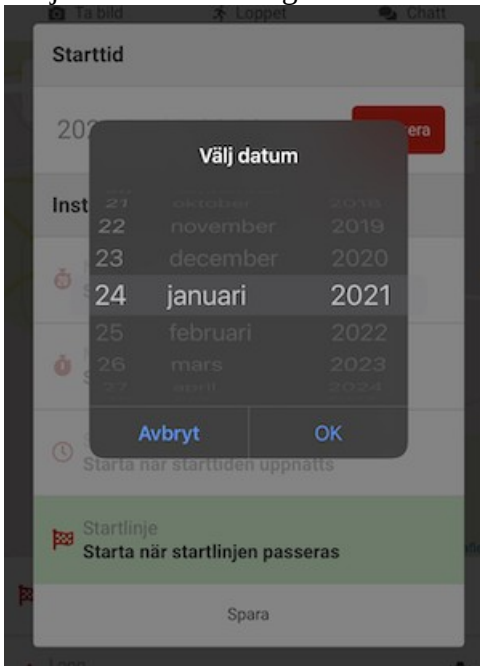
För att inte RaceOne ska starta innan din officiella starttid, välj Startlinje.



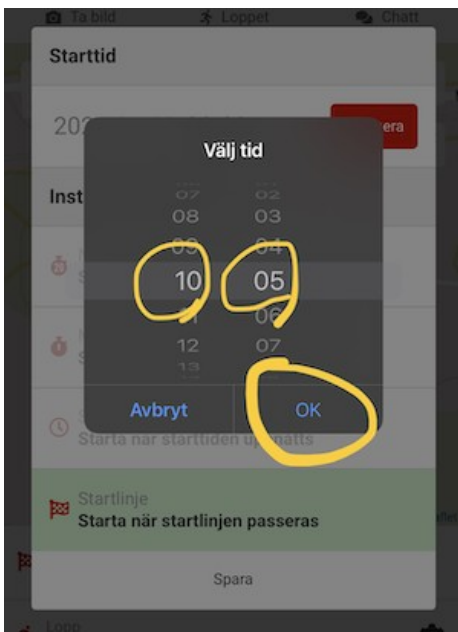
Välj Redigera för att ändra den tid då RaceONE får starta loppet.



Välj datum för tävlingen



Välj den tid du ska starta Syasyran.



När du är på Syas skidstadion tryck på Starta. Se till att ha ljudet påslaget.
Lägg ner telefonen i fickan och bege dig till start.
När startskott hörs från telefon har din start gått.

